

## Forord

SUstyrelsen udgiver hermed sin fjerde SU-statistikpublikation (SUS nr. 4) vedr. støtteåret 1996.

Publikationen indeholder oplysninger om styrelsens 320.000 kunder og om de ca. 120.000 tidligere kunder, som nu er i gang med at tilbagebetale deres SU-studiegæld til Hypotekbanken, som i slutningen af 1996 overtog administrationen af tilbagebetalingen af SU-lånene.

SUS nr. 4 er opbygget efter samme principper, som de 2 senest udgivne publikationer, men er dog udbygget lidt som følge af visse ændringer i støttere reglerne fra 1996. Det drejer sig primært om nye klippekortsregler, grundstipendium, støtte i forbindelse med fødsel, ændrede regler for studerende i udlandet og højere fribeløb.

Den nu udsendte publikation (SUS nr. 4) vedrører primært data for støtteåret 1996, men belyser også hovedtal for udviklingen fra 1993 til 1996. Tidsserier for en række udvalgte hovedtal fra og med 1991 er registreret i bilagstabeller.

Henvendelser vedrørende publikationen kan ske til:

Hans Funck Petersen på telefon 33 26 86 75 eller Stig Garsdal på telefon 33 26 86 78.

Venlig hilsen

SUstyrelsen



## Indhold:

	<u>Side</u>
<b>1. Indledning.....</b>	<b>7</b>
<b>2. Hovedtal.....</b>	<b>9</b>
2.1. Tildeling af SU-støtte .....	9
2.2. SU-gæld.....	16
2.3. Misligholdt SU-gæld .....	19
<b>3. Tildeling af SU-støtte.....</b>	<b>21</b>
3.1. Støtte i ungdoms- og videregående uddannelser .....	21
3.2. Støtten fordelt på alder og bopælsstatus .....	25
3.3. Hjemme- og udeboende stipendiemodtagere .....	28
3.4. Dispensationer fra reglen om hjemmeboendesats til udeboende.....	29
3.5. Støttemodtagere fordelt på køn, alder og om de har børn.....	30
3.6. Støtten fordelt på uddannelseskategorier, institutionsgrupper og antallet af støttemodtagere på de enkelte uddannelsessteder.....	38
3.7. Forældreafhængige stipendiemodtagere .....	42
3.8. Tildelt gennemsnitligt stipendium og andelen, der kun får stipendium.....	44
3.9. Støttemodtagernes egenindkomst.....	46
3.10. Indeholdt A-skat af stipendier .....	51
3.11. Stop af stipendium før uddannelsens normale afslutning .....	52
3.12. Fravalg af støtte, dobbeltklip og fødselsstøtte .....	54
3.13. Stipendiemodtagere i udlandet .....	55
3.14. Udenlandske statsborgere med SU-støtte.....	58
<b>4. Endelig SU-støtte.....</b>	<b>59</b>
4.1. Tildelt SU-støtte efter regulering for indkomstkontrolkrav.....	59
4.2. Indkomstkontrolkrav .....	60
<b>5. SU-gæld .....</b>	<b>64</b>
5.1. Gældstyper .....	64
5.2. Samlet SU-gæld.....	65
5.3. SU-lånegæld.....	70
5.4. Færdigbetalt SU-lånegæld .....	78
<b>6. Bilag .....</b>	<b>79</b>
Bilag 1. Stipendiesatser på årsbasis i støtteårene 1975/76 - 1997.....	80
Bilag 2. Lånesatser for statslån/studielån (SU-lån) på årsbasis i støtteårene 1982/83 - 1997.....	81
Bilag 3. Støttemodtagere og tildelt støtte i 1991 - 1996 fordelt efter støtte-kombination.....	82
Bilag 4. Støttemodtagere og støttebeløb i støtteårene 1991 - 1996 fordelt efter uddannelseskategori.....	83
Bilag 5. Stipendiemodtagere og tildelt stipendium i støtteårene 1991 - 1996 fordelt efter forældreafhængighed.....	84
Bilag 6. Stipendiemodtagere og tildelt stipendiestøtte i støtteårene 1991 - 1996 fordelt efter bopælsstatus.....	85
Bilag 7. Støtteårsværk i 1991 - 1996 fordelt på støtteart og uddannelseskategori....	86

Bilag 8. Stipendiemodtagere og tildelt stipendiestøtte til uddannelser i udlandet i støtteårene 1991 - 1996, fordelt på uddannelsesland.....	87
Bilag 9. Stipendiemodtagere med udenlandsk statsborgerskab og tildelt stipendiestøtte i støtteårene 1991 - 1996. ....	88
Bilag 10. Debitorer med SU-gæld og restgæld pr. ultimo 1991 - 1996 fordelt efter gældstype.....	89
Bilag 11. Debitorer med SU-lånegæld og restlånegæld pr. ultimo 1991 - 1996 fordelt efter uddannelsesmæssig status og om gælden er under tilbagebetaling. ....	90
Bilag 12. Fremsatte FM-krav og tilbagekrævede beløb vedr. støtteårene 1991 - 1996 fordelt efter kravtype. ....	91
Bilag 13. Færdigbetalte SU-lån og FM-krav i 1991 - 1996 fordelt efter låne- og kravtype. ....	92
Bilag 14. Fribeholdninger for støtteårene 1991 - 1997.....	93
Bilag 15. Maksimale statsgaranterede studielån i pengeinstitutter og maksimale støtterammer på årsbasis i støtteårene 1975/76 - 1993.....	94
Bilag 16. SU-støttemodtagere og tildelt støtte (stipendium, SU-lån og statsgaranterede studielån (stg.)) i undervisningsårene 1975/76 - 1992/93 fordelt efter støttekombination. ....	95
Bilag 17. Anvendte forkortelser.....	96
Bilag 18. Anvendte definitioner.....	97

## 1. Indledning

SUstyrelsen administrerer på statens vegne den statslige uddannelsesstøtte (SU-støtte), herunder også udbetalingen af de statslige lån (SU-lån), der ydes under studierne. Tilbagebetalingen af SU-lån administreres fra oktober 1996 af Hypotekbanken, der får overført SU-lånene fra SUstyrelsen, kort før tilbagebetalingen skal begynde.

SUstyrelsens kunder udgør i dag godt 320.000 personer, hvoraf de 260.000 er støttemodtagere, og de 50.000 er personer med afsluttet uddannelse, som ikke har begyndt tilbagebetalingen af deres studielån. Hertil kommer godt 10.000 som alene har et FM-krav. Derudover er der 117.000 personer, der har begyndt tilbagebetalingen af deres studielån og derfor er registreret i Hypotekbanken. Det årligt udbetalte beløb (SU-støtten) er på godt 7 mia. kr., og statens samlede tilgodehavende (SU-gæld) er godt 10 mia. kr., hvoraf gælden på knap 4 mia. kr. er under tilbagebetaling og derfor administreres af Hypotekbanken.

I 1996 fik godt 259.000 stipendiemodtagere tildelt godt 6 mia. kr. i stipendiestøtte svarende til godt ½ % af bruttonationalproduktet, ca. 3 % af de offentlige overførsler til husholdningerne og knap 22 % af Undervisningsministeriets nettoudgifter, jf. nedenfor.

Antallet af stipendiemodtagere svarer til, at knap 5 % af Danmarks befolkning fik stipendiestøtte i 1996. Omkring halvdelen af de 18-årige fik stipendiestøtte og ca. 60 % af de 19-årige, hvilket er en markant stigning i forhold til 1995. Specielt antallet af 18-årige, der modtager stipendiestøtte, er øget med knap 17 procentpoint, hvilket skyldes, at mange 18-årige i ungdomsuddannelser tidligere ikke modtog stipendium som følge af deres forældres indkomstforhold, men fra og med 1996 er berettiget til et grundstipendium.

### Nøgletal for stipendieudgifter og stipendiemodtagere i 1991 - 1996.

	1991	1992	1993	1994	1995	1996
	----- % -----					
<b>Stipendieudgifternes andel af:</b>						
Bruttonationalproduktet	0,52	0,54	0,57	0,56	0,56	0,59
Offentlige indkomstoverførsler til husholdningerne	2,73	2,77	2,79	2,55	2,59	2,84
Undervisningsministeriets nettoudgifter	21,1	21,4	21,8	21,9	21,8	21,8
<b>Stipendiemodtagernes andel af:</b>						
Hele befolkningen	3,75	4,05	4,31	4,42	4,44	4,92
18-årige	18,1	24,4	32,0	33,9	33,8	50,6
19-årige	38,0	42,4	49,6	52,5	53,4	60,6
20-24-årige	26,1	28,0	28,6	29,4	30,9	32,5

I kapitel 2 belyses nogle hovedtal for udviklingen i SU-støtten og SU-gælden fra 1993 til 1996.

Kapitel 3 beskriver mere detaljeret den tildelte støttes sammensætning i 1996 samt visse udviklingstendenser på grundlag af støttetildelingen de seneste 4 år.

Kapitel 4 viser den endelige støttetildeling for støtteårene 1993 - 1996 efter, at indkomstkontrollen for disse år har fundet sted.

Kapitel 5 omhandler mere specificeret de nuværende og tidligere uddannelsessøgendes studiegæld til staten ved udgangen af 1996.

Kapitel 6 indeholder bilag med bl.a. støttesatser, bilagstabeller, forkortelser og definitioner.

De udviklingstendenser, der afspejles i tallene, kan være forårsaget af flere forskellige forhold. Regelændringer på SU-området har indflydelse på tallene, men også udefra kommende faktorer som fx. udviklingen i befolkningens alderssammensætning, størrelsen af optaget til de videregående uddannelser via den koordinerede tilmelding og de studerendes adfærd influerer.

Nogle af de regelændringer på SU-området, som især påvirker udviklingstendenserne er:

- Forbedrede støttemuligheder i 1993 - 1996 i forbindelse med fødsel.
- SU-støtte til den første ungdomsuddannelse blev fra 1993 givet uden for klippekortet. Fra 1996 var alle ungdomsuddannelserne dog uden for klippekortet.
- Indførelse i 1994 af mulighed for slutlån til støttemodtagere, der har opbrugt deres normale støttemuligheder.
- Fra 1996 er forældreafhængigheden udvidet til også at gælde de 19-årige, således at alle 18- og 19-årige i ungdomsuddannelser får tildelt forældreafhængig støtte. Alle forældreafhængige støttemodtagere tildeles dog fra 1996 et grundstipendium uafhængigt af forældrenes indkomst. Derudover kan de tildeles et tillæg afhængigt af forældrenes indkomst.
- Fra og med støtteåret 1996 er det laveste fribeløb forhøjet med ca. 1.000 kr. pr. måned. Samtidig er der indført en regel om, at kun halvdelen af kravbeløbet op til ca. 7.000 kr. kræves tilbage.

Hertil kommer naturligvis de årlige ændringer i støttesatserne, men også den gradvise godkendelse af flere uddannelser som SU-støtteberettigede.

## 2. Hovedtal

Kapitlet indeholder hovedtal for udviklingen fra 1993 til 1996 i SU-støtten og i de beløb, som staten har til gode hos nuværende og tidligere støttemodtagere. Ved vurderingen af udviklingen i perioden 1993 - 96 bør man være opmærksom på, at de anførte beløb er angivet i det pågældende års prisniveau. Det medfører, at de reale udviklingstendenser ofte er noget mindre, end tallene umiddelbart viser.

Fra 1. januar 1991 blev SU-støtteåret omlagt til at følge kalenderåret. Tidligere fulgte det undervisningsåret fra august til og med juli det følgende år. Tidsserietabeller fra og med 1991 findes i bilagskapitlet, som også indeholder hovedtal for antallet af SU-støttemodtagere og tildelt SU-støtte i undervisningsårene 1975/76 til 1992/93.

### 2.1. Tildeling af SU-støtte

SU-støtte tildeles uddannelsessøgende i godkendte uddannelser efter ansøgning fra den studerende og via det uddannelsessted, som den studerende er indskrevet ved. SU-støtte tildeles i form af stipendier og lån eller slutlån. Den studerende kan selv vælge, om han eller hun ønsker støtte i form af lån. Stipendierne er skattepligtige, og lånene skal betales tilbage.

Der findes en stipendiesats for studerende, der bor hjemme hos forældrene, og en anden, højere stipendiesats for udeboende. Udeboende stipendiemodtagere under 20 år i ungdomsuddannelser får dog stipendium efter hjemmeboendesatsen, medmindre skolen giver dispensation. Lånesatsen er den samme for hjemme- og udeboende.

**Tabel 2.1. Støttemodtagere og støttebeløb i 1993 - 1996.**

	1993	1994	1995	1996
	----- antal personer -----			
<b>Støttemodtagere</b>	<b>224.100</b>	<b>231.400</b>	<b>235.400</b>	<b>260.700</b>
heraf med kun stipendium	147.300 (66%)	158.100 (68%)	162.300 (69%)	182.500 (70%)
både stipendium og lån	76.500 (34%)	72.500 (31%)	71.100 (30%)	76.900 (29%)
kun lån	300 (0%)	800 (0%)	2.000 (1%)	1.400 (1%)
	----- mill. kr. -----			
<b>Samlet støtte</b>	<b>5.947</b>	<b>6.153</b>	<b>6.340</b>	<b>7.237</b>
stipendium	4.972 (84%)	5.220 (85%)	5.392 (85%)	6.029 (83%)
heraf med kun stipendium	2.791	3.119	3.310	3.663
lån	975 (16%)	933 (15%)	948 (15%)	1.208 (17%)
heraf med kun lån	4	18	48	33

Elever i ungdomsuddannelser, der er under 20 år, og som ifølge reglerne skal have beregnet støtte på grundlag af forældrenes indkomster, kan dog alle fra 1996 få et grundstipendium. De kan herudover, afhængig af forældrenes indkomster, få et tillæg til grundstipendiet.

I 1996 modtog ca. 261.000 uddannelsessøgende SU-støtte i form af stipendier og/eller lån - ca. 6,0 mia. kr. i stipendium og godt 1,2 mia. kr. i lån, jf. tabel 2.1.

Hovedparten af støttemodtagerne ønskede kun at modtage stipendium (70 % i 1996). Resten fik både stipendie- og lånestøtte, bortset fra ca. 1.400, der kun fik lån (slutlån).

Der var ca. 37.000 (16 %) flere personer, der modtog SU-støtte i 1996 i forhold til 1993. Stigningen fra 1995 til 1996 udgjorde ca. 25.000 støttemodtagere. Det svarer til en stigning på ca. 10,7 %.

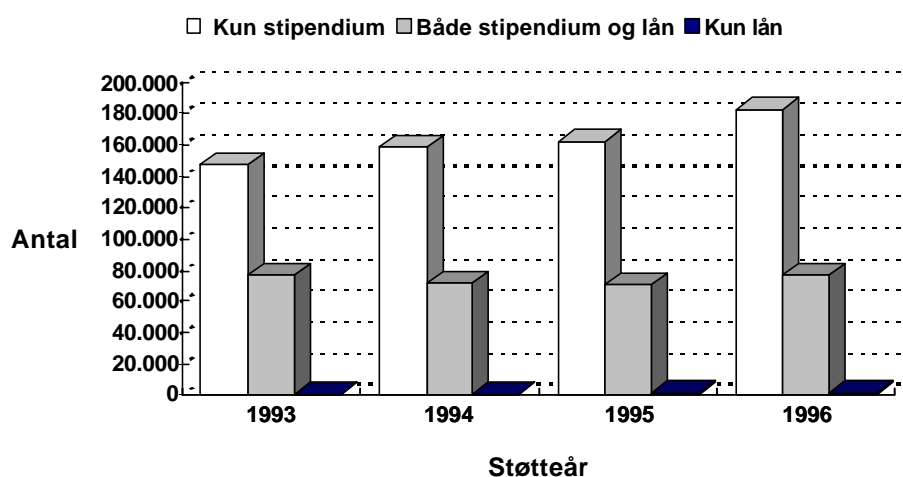
Stigningen i antal stipendiemodtagere fra 1993 til 1996 er hovedårsagen til, at det tildelte stipendiebeløb er blevet 1.057 mill. kr. (21,3 %) større. Stigningen fra 1995 til 1996 udgjorde 637 mill. kr. (11,8 %).

Selvom antallet af låntagere over fireårsperioden er steget ca. 1.500 (2,0 %), er låntagernes andel faldet fra 34 % af alle i 1993 til kun 30 % i 1996. Det tildelte lånebeløb er steget med 233 mill. kr. (23,9 %). Fra 1995 til 1996 steg det tildelte lånebeløb 260 mill. kr. (27,4 %), primært som følge af en stigning i lånesatsen på 19 %.

Stigningen fra ca. 300 i 1993 til ca. 1.400 i 1996 i antallet af støttemodtagere, som kun modtager lån, skyldes indførelsen af slutlån pr. 1. april 1994. Slutlånene tilbydes i maksimalt 12 mdr. til støttemodtagere, der ikke har klip tilbage i uddannelsen, og som inden for 1 år kan afslutte uddannelsen.

I 1993 udgjorde tildelte lån ca. 16 % af den samlede støttetildeling på ca. 5,9 mia. kr. I 1996 var andelen steget til ca. 17 % af en støttetildeling på ca. 7,2 mia. kr.

**Figur 2.1. Støttemodtagere i 1993 - 1996 fordelt på støtteart.**



Figur 2.1 viser udviklingen fra 1993 - 1996 i antallet af støttemodtagere fordelt på støtteart. Antallet af støttemodtagere, som både fik stipendier og lån, har været næsten konstant over perioden. Derimod har støttemodtagere, som kun fik stipendier, været stigende år for år med i gennemsnit ca. 12.000 personer pr. år.



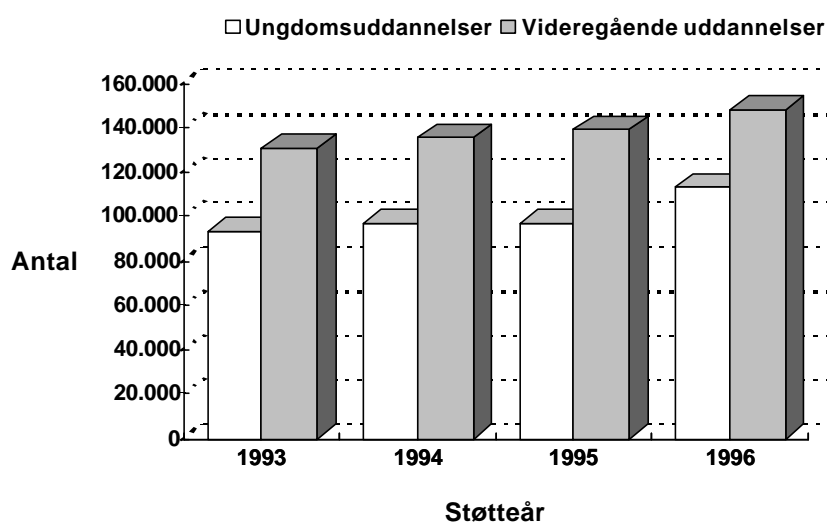
**Tabel 2.2. Støttemodtagere og støttebeløb i 1993 - 1996 fordelt på uddannelseskategori.**

	1993	1994	1995	1996
	----- antal personer -----			
<b>Støttemodtagere</b>	<b>224.100</b>	<b>231.400</b>	<b>235.400</b>	<b>260.700</b>
heraf i				
ungdomsuddannelser (UU)	93.000 (41%)	96.200 (42%)	96.600 (41%)	112.900 (43%)
videreg. uddannelser (VU)	131.100 (59%)	135.200 (58%)	138.800 (59%)	147.900 (57%)
	----- mill. kr. -----			
<b>Tildelt stipendium</b>	<b>4.972</b>	<b>5.220</b>	<b>5.392</b>	<b>6.029</b>
heraf i				
ungdomsuddannelser (UU)	1.368 (28%)	1.475 (28%)	1.499 (28%)	1.655 (27%)
videreg. uddannelser (VU)	3.604 (72%)	3.745 (72%)	3.893 (72%)	4.374 (73%)
<b>Tildelt lån</b>	<b>975</b>	<b>933</b>	<b>948</b>	<b>1.208</b>
heraf i				
ungdomsuddannelser (UU)	129 (13%)	118 (13%)	113 (12%)	148 (12%)
videreg. uddannelser (VU)	846 (87%)	815 (87%)	835 (88%)	1.060 (88%)

Anm.: Stipendiemodtagerne er optalt under den uddannelseskategori som de sidst var tilmeldt i året.

Antallet af støttemodtagere er fra 1993 til 1996 steget med 36.600 (16 %) fordelt med omkring 19.800 (21 %) i ungdomsuddannelser (UU) og med ca. 16.800 (13 %) i videregående uddannelser (VU). Fra 1995 til 1996 steg UU med ca. 16.200 (16,8 %) og VU med ca. 9.100 (6,6 %). Den store stigning på 16,8 % fra 1995 til 1996 i UU må primært skyldes, at alle 18-årige fra 1996 kunne få et grundstipendium. Støttemodtagerne i ungdomsuddannelser udgjorde 43 % af alle støttemodtagere i 1996.

**Figur 2.2. Støttemodtagere i 1993 - 1996 fordelt på uddannelseskategori.**



Efter en faldende lånetendens frem til 1995 er tildelingen af lån steget med ca. 260 mill. kr. (27 %) fra 1995 til 1996. Stigningen skyldes dels en stigning i lånesatsen på 19 % og dels flere støtteberettigede

uddannelsessøgende. For VU er stigningen fra 1995 til 1996 på 225 mill. kr. (27 %) og for UU udgjorde stigningen 35 mill. kr. (31 %). Støttemodtagere i UU modtog ca. 12 % af de samlede lån i 1996. Denne andel har været næsten konstant siden 1993.

Støttemodtagerne i UU låner mindre end støttemodtagerne i VU. I 1996 udgjorde lån ca. 8 % af den samlede SU-støtte for studerende i UU, mens den tilsvarende procent var ca. 20 % for VU.

Figur 2.2 viser udviklingen i antallet af støttemodtagere i 1993 - 1996 i UU og VU. Begge grupper er steget hvert år, men stigningen i UU har været både relativt og absolut størst - især fra 1995 til 1996.

**Tabel 2.3. Stipendiemodtagere og stipendiestøtte i 1993 - 1996 fordelt efter forældreafhængighed.**

	1993	1994	1995	1996
	----- antal -----			
<b>Stipendiemodtagere</b>	<b>223.800</b>	<b>230.600</b>	<b>233.400</b>	<b>259.400</b>
heraf med				
forældreafhængig støtte	48.300 (22%)	50.300 (22%)	47.500 (20%)	73.200 (28%)
- kun grundstipendium	•	•	•	32.600
forældreuafhængig støtte	175.500 (78%)	180.300 (78%)	185.900 (80%)	186.200 (72%)
	----- mill. kr. -----			
<b>Tildelt stipendium</b>	<b>4.972</b>	<b>5.220</b>	<b>5.392</b>	<b>6.029</b>
heraf med				
forældreafhængig støtte	390 (8%)	428 (8%)	407 (8%)	818 (14%)
- kun grundstipendium	•	•	•	280
forældreuafhængig støtte	4.582 (92%)	4.797 (92%)	4.985 (92%)	5.211 (86%)

Anm.: En stipendiemodtager regnes i denne optælling for at være forældreafhængig, hvis der blot er tildelt 1 måned med forældreafhængigt stipendium i året. Den forældreafhængige støtte vedrører kun stipendium tildelt i de måneder, hvori stipendiemodtageren var forældreafhængig.

Tabel 2.3 viser, at 28 % af stipendiemodtagerne i 1996 modtog forældreafhængig støtte (inkl. grundstipendium), mens 72 % fik stipendium uafhængigt af forældrenes indkomstforhold.

I 1993 fik 22 % af stipendiemodtagerne forældreafhængig støtte, mens andelen i 1996 som nævnt er steget til 28 %. Det skal ses i lyset af SU-reformen pr. 1. januar 1996, som indebar, at alle 18-årige og 19-årige fik tildelt forældreafhængig støtte inkl. grundstipendium. Andelen af de forældreafhængige, som kun fik grundstipendium, udgjorde ca. 45 %.

De forældreafhængige stipendiemodtagere fik 14 % af det samlede stipendiebeløb i 1996 - en andel der således er markant højere end de 8 % i perioden 1993 - 95, hvilket som nævnt skyldes, at forældreafhængigheden blev udvidet til også at gælde de 19-årige, og at der blev indført et grundstipendium til alle forældreafhængige støttemodtagere.

**Tabel 2.4. Stipendiemodtagere og stipendiestøtte i 1993 - 1996 fordelt efter bopælsstatus.**

	1993	1994	1995	1996
	----- antal personer -----			
<b>Stipendiemodtagere</b>	<b>223.800</b>	<b>230.600</b>	<b>233.400</b>	<b>259.400</b>
heraf				
hjemmeboende	72.300 (32%)	75.400 (33%)	73.900 (32%)	86.500 (33%)
udeboende	151.500 (68%)	155.300 (67%)	159.500 (68%)	172.900 (67%)
	----- mill. kr. -----			
<b>Tildelt stipendium</b>	<b>4.972</b>	<b>5.220</b>	<b>5.392</b>	<b>6.029</b>
heraf				
hjemmeboende	827 (17%)	893 (17%)	886 (16%)	923 (15%)
udeboende	4.145 (83%)	4.327 (83%)	4.506 (84%)	5.106 (85%)

Anm.: En stipendiemodtager henføres til den bopælsstatus, som vedkommende senest i året var registreret under, uanset om støtten er beregnet efter udeboende- eller hjemmeboendesats.

Af tabel 2.4 fremgår det, at de hjemmeboende stipendiemodtagere i 1996 udgør ca. 86.500 (33 %) og de udeboende 172.900 (67 %) af alle stipendiemodtagere. Den tildelte stipendiestøtte til hjemmeboende og udeboende udgør henholdsvis 923 mill. kr. (15 %) og 5.106 mill. kr. (85 %).

Fra 1993 til 1996 er antallet af hjemmeboende steget med ca. 14.200 (20 %) og udeboende med ca. 21.400 (14 %). Den relativt store stigning i antallet af hjemmeboende skyldes især, at der blev indført et grundstipendium til alle forældreafhængige støttemodtagere. Det betød navnlig en tilgang af hjemmeboende 18-årige stipendiemodtagere.

Stigningen i det tildelte stipendium til hjemmeboende fra 1993 til 1996 på 96 mill. kr. (12 %) er således primært en konsekvens af, at antallet af hjemmeboende er steget med 20 %, og at satsen for hjemmeboende er faldet med 5,2 %. For de udeboende steg tildelingen 961 mill. kr. (23 %) som en følge af, at antallet af modtagere steg med 14 %, og satsen for udeboende steg med 7,3 %.

Tabel 2.5 viser, at de 18-årige nu udgør 13 % af samtlige stipendiemodtagere. I forhold til 1995, er det en stigning på 4 procentpoint. Den nye regel om grundstipendium til de 18- og 19-årige betyder altså, at flere 18-årige nu kan få udbetalt stipendium. De 19-årige udgør 15 % og er dermed den største enkeltaldersgruppe. Herefter falder andelen til 11 % for de 20-årige og til 9 % for hver enkelt aldersgruppe mellem 21 og 24 år. Andelen falder herefter gradvist med alderen fra 7 % for de 25-årige til 2 % for de 29-årige. De ældste, dvs. de 30-årige og derover, udgør 6 % af samtlige stipendiemodtagere, hvilket er en stigning på 1 procentpoint eller ca. 2.700 flere end i 1995.

**Tabel 2.5. Stipendiemodtagere i 1996 fordelt på alder og uddannelseskategori.**

Alder pr. 31/12-1996	Ungdoms- uddannelser		Videregående uddannelser		I alt 1996		1995	
	antal	%	antal	%	antal	%	antal	%
<b>Alle stipendie- modtagere</b>	<b>112.900</b>	<b>100</b>	<b>146.500</b>	<b>100</b>	<b>259.400</b>	<b>100</b>	<b>233.400</b>	<b>100</b>
18 år	32.500	29	200	0	32.700	13	21.700	9
19 år	37.100	33	1.800	1	38.900	15	35.800	15
20 år	21.600	19	6.700	5	28.300	11	30.200	13
21 år	8.900	8	13.900	9	22.800	9	21.800	9
22 år	4.700	4	18.500	13	23.200	9	22.200	10
23 år	3.000	3	20.100	14	23.100	9	22.400	10
24 år	1.900	2	20.600	14	22.500	9	20.100	9
25 år	1.000	1	17.400	12	18.400	7	15.600	7
26 år	500	0	12.500	9	13.000	5	11.400	5
27 år	300	0	8.900	6	9.200	4	8.400	4
28 år	200	0	6.400	4	6.600	3	6.200	3
29 år	200	0	4.600	3	4.800	2	4.500	2
≥ 30 år	1.000	1	14.800	10	15.800	6	13.100	5

Inden for UU-gruppen er 81 % af stipendiemodtagerne mellem 18 og 20 år, mens den tilsvarende aldersgruppe i VU-gruppen kun udgør 6 %.

I VU er 10 % af stipendiemodtagerne 30 år og derover, mens denne aldersgruppe kun udgør 1 % inden for UU. I forhold til 1995 er antallet på 30 år og derover vokset med 2.400 i VU og 300 i UU.

**Tabel 2.6. Stipendiemodtagere i 1996 fordelt på køn, uddannelseskategori og om de har børn.**

	Ungdoms- uddannelser		Videregående uddannelser		I alt 1996		1995	
	antal	%	antal	%	antal	%	antal	%
<b>Alle stipendie- modtagere</b>	<b>112.900</b>	<b>100</b>	<b>146.500</b>	<b>100</b>	<b>259.400</b>	<b>100</b>	<b>233.400</b>	<b>100</b>
Mænd	49.900	44	63.900	44	113.800	44	103.700	44
Kvinder	63.000	56	82.600	56	145.600	56	129.700	56
Stipendiemodtagere med børn	1.700	1,5	16.000	10,9	17.700	6,8	15.171	6,5
Antal børn i alt	2.400		22.400		24.800		21.124	

Af tabel 2.6. ses det, at de kvindelige stipendiemodtagere udgør ca. 56 % af alle stipendiemodtagere i 1996. Denne kønsfordeling er gældende for både ungdoms- og videregående uddannelser

Blandt de ca. 259.400 stipendiemodtagere i 1996 havde knap 18.000 personer (6,8 %) til sammen 24.800 børn. Det svarer til, at hver gennemsnitligt havde 1,4 børn. Inden for ungdomsuddannelserne havde "kun" ca. 1.700 (1,5 %) børn, mens det tilsvarende tal for de videregående uddannelser var 16.000 (10,9 %).

**Tabel 2.7. Støttemodtagere og helårsstøttemodtagere i 1996 fordelt efter egenindkomstens størrelse og uddannelseskategori.**

Egenindkomst (kr.)	Støttemodtagere		Helårsstøttemodtagere <sup>1)</sup>			
	UU	VU	I alt			
	antal	%	-----	antal	-----	%
0 - 9.999	50.110	20	12.973	23.154	36.127	30
10.000 - 19.999	28.239	11	6.516	10.827	17.343	15
20.000 - 29.999	29.345	11	5.272	11.170	16.442	14
30.000 - 39.999	28.574	11	4.098	10.529	14.627	12
40.000 - 49.999	26.112	10	2.862	9.815	12.677	11
50.000 - 59.999	21.138	8	1.637	7.474	9.111	8
60.000 - 69.999	15.447	6	762	4.005	4.767	4
70.000 - 79.999	12.624	5	360	2.505	2.865	2
80.000 - 89.999	10.840	4	190	1.677	1.867	2
90.000 - 99.999	8.723	3	123	1.100	1.223	1
≥100.000	24.329	10	137	2.233	2.370	2
<b>I alt</b>	<b>255.481<sup>2)</sup></b>	<b>100</b>	<b>34.930</b>	<b>84.489</b>	<b>119.419</b>	<b>100</b>

Anm.: Egenindkomst = positiv personlig indkomst + positiv kapitalindkomst + positiv aktieindkomst ÷ uddannelsesopsparingsrenter ÷ arbejdsmarkedsbidrag ÷ overskud af danske ejendomme ÷ SU-stipendier.

- 1) Støttemodtagere, som er under uddannelse i mindst 6 af årets første 9 måneder samt i oktober måned. Endvidere må støttemodtageren hverken starte eller slutte sin uddannelse i året eller have haft orlov, været i lønnet praktik eller have modtaget anden offentlig støtte.
- 2) Ekskl. ca. 5.000 støttemodtagere, hvis endelige årsopgørelse for 1996 endnu ikke forelå pr. primo august 1997.

Støttemodtagernes indkomster ved siden af SU-stipendier i 1996 fremgår af tabel 2.7. Oplysningerne om egenindkomsterne er indhentet fra Told- og Skattestyrelsen. Det laveste årsfribeløb i 1996 var på 55.056 kr., hvilket var 13.140 kr. (31,3 %) mere end i 1995. En mindre del af støttemodtagerne med egenindkomster, der er større end 55.056 kr., vil ved indkomstkollen i 2. halvår af 1997 få krævet en del af støtten tilbage (der henvises til kapitel 4.2. Indkomstkollkrav). Tabellen omhandler altså støttemodtagere, før det er konstateret, om støtten er retmæssigt udbetalt.

Tabellen viser en stor spredning i de indkomster, støttemodtagerne har ved siden af støtten. 20 % tjener således under 10.000 kr. Omkring 2/3 tjener mindre end årsfribeløbet på 55.056 kr. for 1996, mens ca. 30 % tjener mere. I 1995 var det godt 40 %, der tjente mere end årsfribeløbsgrænsen på 41.916 kr. Den nye højere fribeløbssats har således betydet, at gruppen, som berøres af fribeløbsreglerne, er blevet reduceret med i størrelsesordenen ¼ til i 1996 kun at udgøre ca. 30 % af alle støttemodtagere.

Det forventes, at kun ca. 4 % skal tilbagebetale en del af støtten - dels fordi årsfribeløbet bliver forhøjet i en del tilfælde (for egne børn, legater o.lign), og dels fordi det månedlige fribeløb har 3 forskellige værdier (4.588 kr., 11.459 kr. og 20.456 kr.).

Månederne før man begynder en uddannelse og månederne efter, den er afsluttet, indgår i beregningen af årsfribeløbet med højeste fribeløbssats, og fravalg af støtte indgår med mellemste sats. Dette medfører, at man kan beholde støtten, selvom egenindkomsterne er betydeligt over laveste årsfribeløb.

For at få en bedre målestok for, hvor meget en studerende tjener ved siden af støtten, når han er under uddannelse hele året, er helårsstøttemodtagernes egenindkomst specificeret i tabel 2.7.

Det fremgår, at 30 % tjener under 10.000 kr., og at ca. 52 % tjener mellem 10.000 og 50.000 kr. Dvs., at ca. 82 % tjener mindre end den laveste årsfribeløbsgrænse, mens de resterende ca. 18 % tjener omkring laveste årsfribeløbsgrænse eller mere.

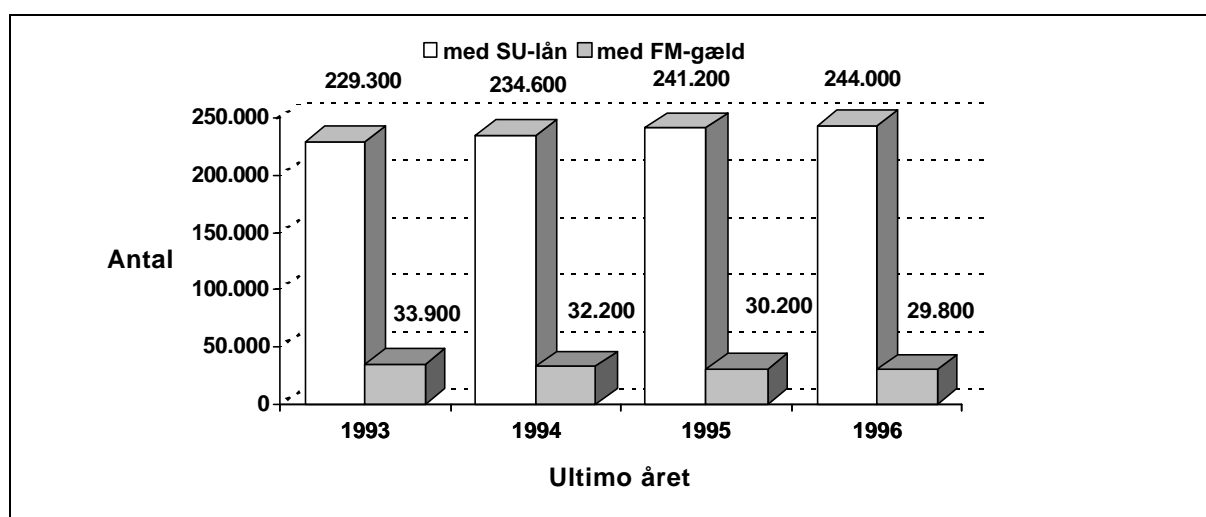
Over 90 % inden for ungdomsuddannelserne tjener mindre end den laveste årsfribeløbsgrænse, mens godt 78 % i de videregående uddannelser tjener mindre. Det er blandt de resterende knap 10 % af støttemodtagerne i UU og ca. 22 % i VU, der evt. rejses et IK-krav. I alt forventes der dog kun rejst IK-krav vedr. 1996 over for knap 4 % af støttemodtagerne.

## 2.2. SU-gæld

Ved udgangen af 1996 havde knap 244.000 nuværende eller tidligere støttemodtagere gæld til staten i form af ikke færdigbetalte **SU-lån**, jf. figur 2.3. Desuden var der knap 30.000 personer, som havde **FM-gæld** (for meget modtaget støtte). Godt 19.000 personer havde både SU-lånegæld og FM-gæld.

Antal personer med SU-lånegæld er forøget med knap 15.000 fra udgangen af 1993 til 1996. Tilgangen af nye SU-lånedebitorer (skyldnere) har altså i perioden været større end det antal personer, der er blevet færdige med at betale deres SU-lånegæld (der ses her bort fra nettobevægelser i antal personer med misligholdt SU-lånegæld).

Figur 2.3. Debitorer med restgæld på SU-lån eller FM-gæld pr. ultimo 1993 - 1996.

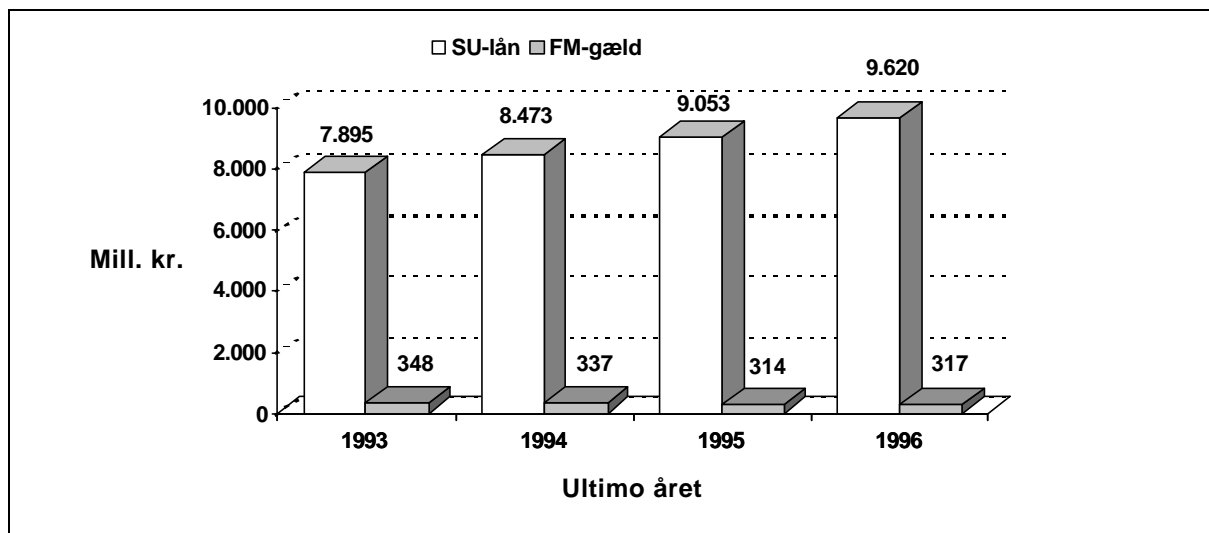


Anm.: Hverken misligholdte SU-lånegældsforhold, FM-gældsforhold eller UFO-gældsforhold (se bilag 18) indgår.

Antallet af SU-lånedebitorer forventes også at stige i de kommende år. Der er endnu ikke nået en balance mellem tilgang af nye lånedebitorer og personer, der færdigbetaler deres SU-lånegæld. Det skyldes dels, at antallet af støttemodtagere i en lang periode er vokset, dels at der ikke var tilgang af nye SU-lånedebitorer i støtteårene 1975/76 til og med 1981/82 (i denne periode kunne der kun optages statsgaranterede lån i pengeinstitutter).

Ved udgangen af 1996 var godt 117.000 (ca. 48 %) af de knap 244.000 SU-lånedebitorer i gang med at betale deres SU-lånegæld tilbage.

**Figur 2.4. Restgæld på SU-lån og FM-gæld pr. ultimo 1993 - 1996.**



Anm.: Hverken misligholdte SU-lånegældsforhold, FM-gældsforhold eller UFO-gældsforhold (se bilag 18) indgår.

Staten havde i slutningen af 1996 godt 9,9 mia. kr. til gode hos de i alt ca. 255.000 debitorer, jf. figur 2.4. Dette tilgodehavende er steget knap 1,7 mia. kr. (21 %) siden udgangen af 1993. Restgælden på SU-lån udgør 97 % af den samlede restgæld.

**Tabel 2.8. Fremsatte FM-krav og tilbagekrævede beløb vedrørende støtteårene 1993 - 1996.**

	1993	1994	1995	1996 <sup>1)</sup>
	----- antal -----			
<b>Fremsatte FM-krav</b>	<b>27.700</b>	<b>24.900</b>	<b>26.400</b>	<b>21.400</b>
heraf				
indkomstkontrolkrav	15.200	11.900	14.600	9.600
afbrudskrav	12.200	12.700	11.500	11.400
andre FM-krav	300	300	400	300
	----- mill. kr. -----			
<b>I alt tilbagekrævede beløb</b>	<b>211</b>	<b>186</b>	<b>211</b>	<b>139</b>
heraf				
stipendium	193	169	191	123
lån	19	17	20	16

1) Skøn.

De fleste FM-krav fremsættes, fordi det efterfølgende viser sig, at den studerende har haft for stor indkomst ved siden af SU-støtten (indkomstkontrolkrav), eller fordi den studerende afbryder sin uddannelse, får orlov, bliver inaktiv m.m.

Indkomstkонтроkravene vedrørende et støtteår kan først rejses et halvt til et helt år efter, at det pågældende støtteår udløber, og de færdiglignede indkomster for støtteåret foreligger hos Told- og Skattestyrelsen. Indkomstkontrolkrav vedrørende støtteåret 1996 er derfor ikke alle rejst endnu, men tallene bygger på skøn ud fra de krav, der allerede er rejst.

Der forventes rejst ca. 21.400 krav om tilbagebetaling af godt 139 mill. kr. i for meget modtaget støtte vedrørende støtteåret 1996, jf. tabel 2.8. Heraf udgjorde indkomstkontrolkravene ca. 45 % af det totale antal krav og beløbsmæssigt ca. 62 %.

Der har været en faldende tendens mht. både antal krav og tilbagekrævede beløb, når man sammenligner støtteårene 1993 til 1996 - selv om der har været en stigning på ca. 37.000 støttemodtagere i samme periode. Det faldende antal krav skyldes hovedsagelig en nedgang i antallet af indkomstkontrolkrav. Der er dog tale om en stigning i antal krav og kravbeløb fra 1994 til 1995, som følge af en stigning i omfanget af indkomstkontrolkrav. Det lavere tal i 1996 skyldes hovedsagelig faldet på godt 1/3 (5.000) i antal IK-krav, der primært er forårsaget af de nye regler for indkomstkontrol.

Den støtte, der bliver udbetalt for meget pga. for stor indkomst (indkomstkontrolkrav), tilbagekræves med et procenttillæg (p.t. 7 %). De beløb, der her er nævnt som tilbagekrævede, indeholder dette procenttillæg (i alt 5 mill. kr. vedrørende 1996).

**Tabel 2.9. Færdigbetalte SU-gældsforhold i 1993 - 1996.**

	1993	1994	1995	1996
	----- antal -----			
<b>Færdigbetalte gældsforhold</b>	<b>44.400</b>	<b>46.800</b>	<b>38.800</b>	<b>46.200</b>
heraf				
SU-lån	14.000	14.100	14.400	17.900
FM-gæld	30.400	32.800	24.400	28.300

Anm.: Færdigbetalte UFO-gældsforhold indgår ikke i tabellen.

Tabel 2.9 viser, at godt 46.000 gældsforhold blev færdigbetalt i 1996, hvilket var en stigning på godt 7.000 i forhold til 1995. Af de færdigbetalte gældsforhold udgjorde SU-lånene knap 18.000 (39 %) og FM-gælden godt 28.000 (61 %).

Tilbagebetalingen af SU-lån begynder normalt først et til to år efter, at uddannelsen er afsluttet. Den strækker sig normalt over 7 til 15 år afhængig af lånegældens størrelse.

Det er typisk de SU-lån, der blev udbetalt i støtteårene 82/83 til 87/88 (lån4), som er ved at blive betalt tilbage og dermed blive færdigbetalt. Af de færdigbetalte SU-lån i 1996 var 11.500 af denne type.



Tilbagebetalingen af FM-krav begynder normalt to måneder efter kravet er fremsat, og debitor skal som hovedregel afvikle gælden i løbet af højst 3 år. 20.600 (73 %) af de færdigbetalte FM-krav i 1996 vedrørte krav, der var fremsat i 1994 - 1996. Variationen i antallet af færdigbetalte FM-krav afspejler delvis en række tidsmæssige forskydninger i fremsættelsen af FM-krav, der er begrundet i administrative og edb-tekniske forhold i forbindelse med omlægninger af regler og metoder for indkomstkollen.

### **2.3. Misligholdt SU-gæld**

Normalt finder tilbagebetalingen af SU-gæld sted i overensstemmelse med den aftalte plan for afviklingen af gælden. I nogle tilfælde forløber tilbagebetalingsaftalen ikke efter planen, og i sådanne situationer kan gældsforholdet betragtes som misligholdt. Der kan være flere årsager til denne misligholdelse, og graden af misligholdelse kan være forskellig.

Administrationen af tilbagebetalingen af SU-lån er i oktober 1996 overført til Hypotekbanken.

Hvis debitor ikke overholder tilbagebetalingen af FM-gælden, opsiges SUstyrelsen gælden, dvs. debitor skal betale hele restgælden med det samme. Hvis en sådan opsigelse heller ikke fører til indfrielse af restgælden - eller til en genoptagelse af tilbagebetalingen - søges restgælden inddrevet på anden måde.

Opsagte FM-gældsforhold søger SUstyrelsen inddrevet ved anmeldelse til Det Centrale Fordringsregister og evt. ved lønindeholdelse hos arbejdsgiver.

Opsagte FM-gældsforhold af en vis størrelse sendes til inkasso via advokat. I en del tilfælde må advokaten opgive af inddrive restgælden ved inkassoforretning og returnere gældsforholdet til senere inddrivelse af SUstyrelsen (gældsforhold som tidligere har været til inkasso).

Hvis disse forsøg på inddrivelse af FM-gæld ikke lykkes, registreres gældsforholdet som UFO-gæld, dvs. en for tiden uerholdelig fordring. Disse UFO-gældsforhold søges efter en vis tid på ny inddrevet hos debitor, og hvis tilbagebetalingen af restgælden igen går i stå, betragtes UFO-gældsforholdet som misligholdt.

Tilbagebetalingen af FM-gælden kan også gå i stå, fordi debtors økonomi er under gældssanering eller under konkursbehandling.

Misligholdte gældsforhold består altså af nyligt opsagte FM-gældsforhold, gældsforhold der er til inkasso hos advokat eller tidligere har været til inkasso, gældsforhold under gældssanering/konkursbehandling og misligholdte UFO-gældsforhold.

I disse misligholdelsestilfælde stoppes rentetilskrivningen indtil videre på misligholdelsestidspunktet. Restgælden for disse misligholdte gældsforhold er ikke ajourført med rentetilskrivninger og derfor heller ikke udtryk for restgælden pr. december 1996.

**Tabel 2.10. Antal misligholdte SU-gældsforhold og restgæld<sup>1)</sup> fordelt efter arten af misligholdelse og gældstype pr. ultimo 1996.**

	Opsagt gæld <sup>2)</sup>		Anden misligholdt <sup>3)</sup> gæld		I alt	
	Antal gælds- forhold	Restgæld mill. kr.	Antal gælds- forhold	Restgæld mill. kr.	Antal gælds- forhold	Restgæld mill. kr.
SU-lånegæld <sup>4)</sup>	...	...	...	...	23.265	432,8
FM-gæld	5.164	41,2	7.156	81,1	12.320	122,3
UFO-gæld	...	...	4.945	87,3	4.945	87,3
<b>I alt</b>	<b>5.164</b>	<b>41,2</b>	<b>12.101</b>	<b>168,4</b>	<b>40.530</b>	<b>642,4</b>

1) Restgælden er ikke ajourført frem til opgørelsestidspunktet pr. ultimo 1996.

2) Nyligt opsagte gældsforhold.

3) Omfatter gældsforhold til inkasso/tidligere til inkasso, under gældssanering/konkursbehandling og misligholdte UFO-gældsforhold.

4) Oplysninger om misligholdte SU-lån er primært baseret på oplysninger fra Hypotekbanken, men kan ikke umiddelbart sammenlignes med de tilsvarende tal i de foregående publikationer.

Ved udgangen af 1996 var der registreret knap 41.000 misligholdte SU-gældsforhold med en samlet (ikke ajourført) restgæld på godt 642 mill. kr. Omkring 23.000 af disse gældsforhold med en restgæld på knap 433 mill. kr. vedrørte SU-lånegæld, som administreres af Hypotekbanken.

De resterende godt 17.000 FM- og UFO-gældsforhold administreres i SUstyrelsen. Godt 5.000 af disse gældsforhold med en restgæld på omkring 41 mill. kr. var opsagt for nylig. I 1996 udsendte SUstyrelsen knap 10.000 opsigelser på FM-gældsforhold. En stor del af debitorerne til disse nyligt opsagte gældsforhold vil erfaringsmæssigt indfri restgælden eller genoptage tilbagebetalingen.

Den anden (og i højere grad) misligholdte gæld omfatter godt 12.000 gældsforhold med en restgæld på omkring 168 mill. kr.

### 3. Tildeling af SU-støtte

Dette kapitel giver en mere detaljeret beskrivelse af støttetildelingen i 1996 og af udviklingen gennem de seneste 4 år. Støttetildelingene er opgjort efter støtteårets udgang og er reguleret for rejste afbrudskrav, men ikke for den efterfølgende indkomstkontrol.

Støttens sammensætning beskrives her fordelt på ungdoms- og videregående uddannelser. Desuden opdeles den efter støttemodtagernes bopælsstatus, forældreafhængighed, uddannelseskategori, køn, alder, om støttemodtagerne har børn og på grupper af uddannelsessteder og efter institutionernes støttemæssige størrelse. Endelig angives omfanget af dispensationer fra reglen om, at udeboende under 20 år i ungdomsuddannelser får hjemmeboendesats.

Endvidere er støttemodtagernes indkomst ved siden af støtten belyst mere specificeret end i kapitel 2.

#### 3.1. Støtte i ungdoms- og videregående uddannelser

Pr. 1. januar 1996 trådte en ny SU-reform i kraft. De væsentligste regelændringer var følgende:

- Et 6-årigt klippekort for de videregående uddannelser
- Støtte i ungdomsuddannelserne gives uden for klippekortet
- De 19-årige i ungdomsuddannelser får som de 18-årige støtte afhængig af forældrenes indkomst
- De 19-årige i ungdomsuddannelser, som pr. 31/12-95 var fyldt 19 år, bevarer dog forældreafhængigheden
- Alle forældreafhængige støttemodtagere kan få et grundstipendium
- Dobbeltklip ved fødsel

Som følge af finanslovsforliget for 1996 blev det laveste fribeløb forhøjet med 1.001 kr. pr. md. med virkning fra 1. januar 1996.

Tabel 3.1 viser fordelingen af støtten i 1996 efter de klippekortregler, der blev indført pr. 1. januar 1996. Herefter kan støtte tildeles i VU (inden for klippekortet) eller i UU (uden for klippekortet).

Der er ingen øvre grænse for det antal måneder, en person kan få støtte til uddannelser **uden for klippekortet**. Støtten tildeles uden for klippekortet til personer i uddannelser på folkeskoleniveau (FSK), gymnasiale og almene ungdomsuddannelser (GU) og erhvervsrettede uddannelser (EU).

Personer i videregående uddannelser (**inden for klippekortet**) kan derimod kun få tildelt støtte i et begrænset antal måneder, der bl.a. afhænger af uddannelsens længde, inden for en ramme på normalt 70 måneder.

Af tabel 3.1 fremgår det, at ca. 56 % af stipendiemodtagerne fik støtte til en videregående uddannelse, og at ca. 45 % har fået støtte til en ungdomsuddannelse.

Hele 19 % af alle stipendiemodtagere befandt sig i en lang videregående uddannelse (### 5 år).

Beløbsmæssigt er 73 % af stipendierne tildelt inden for de videregående uddannelser og 27 % til uddannelsessøgende i ungdomsuddannelser.

**Tabel 3.1. Stipendiemodtagere, stipendibeløb, låntagere og lånebeløb tildelt i 1996 til ungdoms- og videregående uddannelser.**

	Stipendie- modtagere		Tildelt stipendium		Lån- tagere	Tildelt lån	Låntagere i pct. af sti- pendie- modtagere
	antal	%	mill. kr.	%	antal	mill. kr.	%
<b>Tildelt støtte i alt</b>	<b>259.400</b>	<b>100</b>	<b>6.029</b>	<b>100</b>	<b>78.200</b>	<b>1.208</b>	<b>30</b>
<b>Tildelt i alt til videregående uddannelser</b>	<b>146.500</b>	<b>56</b>	<b>4.374</b>	<b>73</b>	<b>66.000</b>	<b>1.060</b>	<b>45</b>
heraf normeret tid:							
≤ 1 år	1.800	1	34	1	500	6	30
- 2 år	6.900	3	170	3	2.600	34	38
- 3 år	61.800	24	1.667	28	25.100	355	41
- 4 år	25.200	10	772	13	11.800	192	47
- 5 år	39.900	15	1.312	22	20.200	354	51
- 6 år	6.400	2	208	3	3.700	68	59
> 6 år	4.700	2	163	3	2.000	35	42
<b>Tildelt i alt til ungdoms- uddannelser</b>	<b>117.900</b>	<b>45</b>	<b>1.656</b>	<b>27</b>	<b>13.000</b>	<b>148</b>	<b>11</b>
Erhvervsrettede uddannelser <sup>1)</sup>	52.500	20	745	12	7.200	78	14
Gymnasiale og almene ungdomsuddannelser	65.800	25	874	20	5.600	65	9
Folkeskoleuddannelser <sup>2)</sup>	2.600	1	37	1	600	6	23

Anm.: En stipendiemodtager kan være optalt inden for flere uddannelseskategorier, men indgår kun som én person i sammentællingerne.

1) Inkl. de frie ungdomsuddannelser.

2) Inkl. folkeskoleniveau på VUC.

Af tabellen fremgår det også, at der var 66.000 låntagere inden for de videregående uddannelser, som modtog 1.060 mill. kr. i lån, og kun 13.000 i ungdomsuddannelser, som fik 148 mill. kr. i lån.

Lånetilbøjeligheden var størst (51 - 59 %) blandt støttemodtagerne i de videregående uddannelser med en normeret tid på 5 - 6 år og lavest blandt støttemodtagere i de gymnasiale og almene ungdomsuddannelser med 9 %. På folkeskoleniveau var lånetilbøjeligheden hele 23 %.

**Tabel 3.2. Stipendiemodtagere og stipendiebeløb tildelt i 1993 - 1996 til ungdoms- og videregående uddannelser.**

	Stipendiemodtagere				Tildelt stipendium			
	1993	1994	1995	1996	1993	1994	1995	1996
	----- antal -----				----- mill. kr. -----			
<b>Støtte i alt</b>	<b>223.80</b>	<b>230.60</b>	<b>233.40</b>	<b>259.400</b>	<b>4.972</b>	<b>5.220</b>	<b>5.392</b>	<b>6.029</b>
Index	100,0	103,2	104,3	115,9	100,0	105,0	108,4	121,3
<b>Videregående uddannelser i alt</b>	<b>131.10</b>	<b>134.60</b>	<b>137.00</b>	<b>146.500</b>	<b>3.604</b>	<b>3.745</b>	<b>3.893</b>	<b>4.374</b>
Index	100,0	102,7	104,5	111,7	100,0	103,9	108,0	121,4
<b>Ungdoms-uddannelser i alt</b>	<b>99.200</b>	<b>101.90</b>	<b>101.80</b>	<b>117.900</b>	<b>1.368</b>	<b>1.475</b>	<b>1.499</b>	<b>1.655</b>
Index	100,0	102,7	102,6	118,9	100,0	107,8	109,6	121,0
Erhvervsrettede uddannelser <sup>1)</sup>	48.200	48.600	47.600	52.500	647	688	686	745
Gymnasiale og almene ungdomsuddannelser	50.000	52.100	53.100	68.800	688	833	777	874
Folkeskoleuddannelser <sup>2)</sup>	2.200	2.500	2.500	2.600	30	34	34	37

Anm.: En stipendiemodtager kan være optalt inden for flere uddannelseskategorier, men indgår kun som én person i sammentællingerne.

1) Inkl. de frie ungdomsuddannelser.

2) Inkl. folkeskoleniveau på VUC.

Af tabel 3.2 fremgår det, at antallet af stipendiemodtagere fra 1993 - 1996 steg med 35.600 (15,9 %) til 259.400, og det tildelte stipendium steg med godt 1 mia. kr. (21,3 %) til 6.029 mill. kr.

Antallet af stipendiemodtagere i videregående uddannelser steg med 11,7 % fra 1993 til 1996, mens antallet af støttemodtagere i ungdomsuddannelser steg med 18,9 %.

Baggrunden for stigningen inden for de videregående uddannelser er et generelt meroptag af studerende, samt indførelsen af det 6-årige klippekort i 1996 og strammere regler for modtagelse af kontanthjælp pr. 1. april 1995 for studerende med orlov fra studiet.

Langt størstedelen af stigningen inden for ungdomsuddannelserne er primært sket fra 1995 til 1996 og skyldes primært:

- At alle 18-årige uanset forældreindkomst fra og med 1996 blev berettiget til et grundstipendium.
- Strammere regler for modtagelse af dagpenge og uddannelsesydelse.

Inden for ungdomsuddannelserne er det specielt de gymnasiale og almene ungdomsuddannelser, der har haft en stor stigning i antallet af stipendiemodtagere. I perioden fra 1993 til 1996 steg antallet med knap 19.000 eller 37,6 %. Det skyldes primært indførelsen af grundstipendiet til alle 18-årige. De tildelte stipendiebeløb steg fra 1993 til 1996 21,4 % inden for videregående uddannelser og 21,0 % i ungdomsuddannelser.

Antallet af stipendiemodtagere i de erhvervsrettede uddannelser er steget 4.300 (9 %) siden 1993. En del af stigningen fra 1995 til 1996 skyldes en stigning inden for de frie ungdomsuddannelser på ca. 1.900 stipendiemodtagere.

Folkeskoleuddannelserne havde 2.600 stipendiemodtagere i 1996, hvilket var ca. 400 (18 %) mere end i 1993.

**Tabel 3.3. Låntagere og lånebeløb tildelt i 1993 - 1996 fordelt på ungdoms- og videregående uddannelser.**

	Låntagere				Tildelt lån			
	1993	1994	1995	1996	1993	1994	1995	1996
	----- antal -----				----- mill. kr. -----			
<b>Studielån i alt</b>	<b>76.800</b>	<b>73.300</b>	<b>73.100</b>	<b>78.200</b>	<b>975</b>	<b>933</b>	<b>948</b>	<b>1.208</b>
Index	100,0	95,4	95,2	101,8	100,0	95,7	97,2	123,8
<b>Videregående uddannelser i alt</b>	<b>64.800</b>	<b>62.300</b>	<b>62.100</b>	<b>66.000</b>	<b>846</b>	<b>815</b>	<b>835</b>	<b>1.060</b>
Index	100,0	96,1	95,8	101,9	100,0	96,3	98,7	125,3
<b>Ungdoms- uddannelser i alt</b>	<b>13.200</b>	<b>11.900</b>	<b>11.800</b>	<b>13.000</b>	<b>128</b>	<b>117</b>	<b>113</b>	<b>148</b>
Index	100,0	90,2	89,4	98,5	100,0	91,4	92,2	115,6
Erhvervsrettede uddannelser <sup>1)</sup>	6.700	6.000	6.100	7.200	62	57	56	78
Gymnasiale og almene ungdomsuddannelser	6.100	5.500	5.300	5.600	62	56	53	65
Folkeskoleuddannelser <sup>2)</sup>	500	600	500	600	4	5	4	6

Anm.: En stipendiemodtager kan være optalt inden for flere uddannelseskategorier, men indgår kun som én person i sammentællingerne.

1) Inkl. de frie ungdomsuddannelser.

2) Inkl. folkeskoleniveau på VUC.

Antallet af låntagere er fra 1993 til 1996 steget med 1.400 (1,8 %) til 78.200, men i forhold til 1995 er antallet steget med 5.100 låntagere (7,0 %). Lånebeløbet steg i perioden 1993 til 1996 med 233 mill. kr. (23,9 %), hvilket primært skyldes en stigning i lånesatsen på 19 % fra 1995 til 1996.

Tilgangen fra 1995 til 1996 i antallet af låntagere er sket på ungdoms- og videregående uddannelser med henholdsvis 10,2 % og 6,3 %. Inden for ungdomsuddannelserne er det de erhvervsrettede uddannelser, der udviser en fremgang i antal låntagere (18,0 %) fra 1995 til 1996, mens antallet af låntagere i de gymnasiale og almene ungdomsuddannelser er steget med 5,7 %.

### 3.2. Støtten fordelt på alder og bopælsstatus

I støttereglerne indgår den uddannelsessøgendes alder og bopælsstatus som kriterier ved støttetildelingen.

Alle 18- og 19-årige i ungdomsuddannelser kan fra 1996 få et grundstipendium på 1.138 kr. og derudover yderligere et tillæg på 654 kr. afhængig af forældrenes indkomst. Støtten gives med satsen for hjemmeboende, uanset hvor eleven bor. Er eleven udeboende kan skolen dog give dispensation til udeboendesatsen, som var et grundstipendium på 2.275 kr. og derudover et tillæg på 1.276 afhængig af forældrenes indkomst.

I de videregående uddannelser er alle stipendiemodtagere uafhængige af forældrenes indkomst.

Udeboende studerende og udeboende elever over 20 år fik i 1996 tildelt stipendiestøtte efter satsen for udeboende, dvs. 3.551 kr. pr. måned. De hjemmeboende fik tildelt 1.792 kr. pr. måned.

I tabel 3.4. og 3.5. vises hvorledes støtten fordeler sig på alder og bopælsstatus for henholdsvis ungdoms- og videregående uddannelser.

Af tabel 3.4. fremgår det, at der i 1996 var knap 113.000 stipendiemodtagere i ungdomsuddannelser. Det er en stigning på 23 % i forhold til 1995. Specielt antallet af 18-årige steg med 11.000, hvilket svarer til 51 % flere end året før.

Hovedparten (69 %) af stipendiemodtagerne i UU var hjemmeboende, hvilket hænger sammen med, at 81 % af stipendiemodtagerne var 20 år eller yngre. De 19 %, som var 21 år eller ældre, var derimod altovervejende udeboende.

Kun 11 % af stipendiemodtagerne i ungdomsuddannelserne ønskede lån, og af de hjemmeboende kun 3 %. Lånetilbøjeligheden i ungdomsuddannelserne er klart størst for de udeboende og den stiger med alderen. I forhold til 1995 er der sket et generelt fald i lånetilbøjeligheden for de ældre stipendiemodtagere, dvs. 21 år og derover.

Tabel 3.5. viser, at 6 % af de i alt 146.500 stipendiemodtagere i videregående uddannelser var hjemmeboende. 94 % af alle stipendiemodtagere var 21 år eller ældre og var helt overvejende udeboende. Blandt de 9 %, som var 20 år eller yngre, var 28 - 49 % hjemmeboende.

Ca. 45 % af stipendiemodtagerne modtog også lån, mens kun ca. 11 % af de hjemmeboende tog lån. I de videregående uddannelser var tilbøjeligheden til at tage lån således klart størst for udeboende, og den stiger med alderen for såvel hjemme- som udeboende. I forhold til 1995 er der sket et generelt fald i lånetilbøjeligheden for de ældre stipendiemodtagere, dvs. 25 år og derover.

I forhold til støttemodtagerne i ungdomsuddannelserne er støttemodtagerne i de videregående uddannelser ældre. De er også i højere grad udeboende på de samme alderstrin.

**Tabel 3.4. Stipendiemodtagere, stipendiebeløb, låntagere og lånebeløb i ungdomsuddannelserne i 1996 fordelt efter alder og bopælsstatus.**

Alder pr. 31/12 1996	Stipendiemodtagere		Tildelt stipendium	Låntagere	Tildelt lån	Låntagere i pct. af stipendiemodtagere	
	antal	----	mill. kr.	antal	mill. kr.	----- %	-----
18 år	32.523	29	267,9	891	7,6	3	4
heraf hjemmeboende	87 %		207,6	47 %	3,9	1	2
19 år	37.036	33	535,1	2.197	28,3	6	6
heraf hjemmeboende	83 %		368,7	40 %	11,5	3	3
20 år	21.615	19	364,3	2.276	27,2	11	10
heraf hjemmeboende	67 %		176,4	23 %	6,0	4	4
21 år	8.965	8	188,5	2.051	24,4	23	24
heraf hjemmeboende	32 %		34,0	10 %	2,3	7	9
22 år	4.729	4	108,7	1.419	17,8	30	35
heraf hjemmeboende	19 %		11,0	7 %	1,3	12	15
23 år	3.026	3	72,4	1.138	14,3	38	45
heraf hjemmeboende	12 %		4,2	6 %	0,8	18	22
24 år	1.879	2	45,3	804	10,2	43	48
heraf hjemmeboende	9 %		2,0	4 %	0,4	17	26
25 år	994	1	24,4	458	5,8	46	51
heraf hjemmeboende	8 %		0,9	4 %	0,2	23	26
≥ 26 år	2.093	1	49,5	996	12,5	48	50
heraf hjemmeboende	3 %		0,6	2 %	0,2	32	33
<b>I alt</b>	<b>112.860</b>	<b>100</b>	<b>1.656,2</b>	<b>12.230</b>	<b>148,1</b>	<b>11</b>	<b>11</b>
<b>heraf hjemmeboende</b>	<b>69 %</b>		<b>805,3</b>	<b>19 %</b>	<b>26,2</b>	<b>3</b>	<b>3</b>

Anm.: En stipendiemodtager henføres til den bopælsstatus, som vedkommende senest i året var registreret under, uanset om støtten er beregnet efter udeboende- eller hjemmeboendesats.



**Tabel 3.5. Stipendiemodtagere, stipendiebeløb, låntagere og lånebeløb i videregående uddannelser i 1996 fordelt efter alder og bopælsstatus.**

Alder pr. 31/12 1996	Stipendie- modtagere		Tildelt stipen- dium	Lån- tagere	Tildelt lån	Låntagere i pct. af stipendie- modtagere	
	antal	%	mill. kr.	antal	mill. kr.	1996	1995
18 år	167	0	1,8	9	0,1	5	11
heraf hjemmeboende	49 %		0,6	22 %	0,0	2	5
19 år	1.839	1	24,6	250	2,1	14	11
heraf hjemmeboende	40 %		6,1	17 %	0,3	6	3
20 år	6.691	5	124,5	1.120	12,2	17	16
heraf hjemmeboende	28 %		20,9	9 %	1,1	6	6
21 år	13.878	9	351,2	2.946	39,1	21	21
heraf hjemmeboende	16 %		30,6	6 %	2,3	8	8
22 år	18.503	13	565,4	5.609	82,2	30	30
heraf hjemmeboende	8 %		24,0	3 %	2,2	10	11
23 år	20.110	14	661,4	7.736	122,8	38	38
heraf hjemmeboende	5 %		14,3	2 %	1,8	14	16
24 år	20.605	14	679,4	9.467	153,7	46	46
heraf hjemmeboende	3 %		9,9	1 %	1,7	19	20
25 år	17.431	12	561,8	8.934	146,9	51	53
heraf hjemmeboende	2 %		5,3	1 %	1,2	25	23
26 år	12.524	9	389,4	7.169	119,5	57	59
heraf hjemmeboende	2 %		2,7	1 %	0,7	24	24
27 år	8.881	6	264,8	5.428	89,0	61	64
heraf hjemmeboende	1 %		1,4	1 %	0,4	32	35
28 år	6.387	4	188,9	4.182	71,5	65	68
heraf hjemmeboende	1 %		0,7	0 %	0,2	33	48
29 år	4.646	3	136,0	3.177	54,5	68	72
heraf hjemmeboende	1 %		0,4	0 %	0,2	58	42
≥ 30 år	14.863	10	424,4	9.980	166,3	67	71
heraf hjemmeboende	0 %		1,0	1 %	0,5	39	39
<b>I alt</b>	<b>146.505</b>	<b>100</b>	<b>4.373,6</b>	<b>66.007</b>	<b>1.059,9</b>	<b>45</b>	<b>44</b>
<b>heraf hjemmeboende</b>	<b>6 %</b>		<b>117,9</b>	<b>0 %</b>	<b>12,7</b>	<b>11</b>	<b>10</b>

Anm.: En stipendiemodtager henføres til den bopælsstatus, som vedkommende senest i året var registreret under, uanset om støtten er beregnet efter udeboende- eller hjemmeboendesats.

### 3.3. Hjemme- og udeboende stipendiemodtagere

Størrelsen af en SU-modtagers stipendium afhænger blandt andet af vedkommendes bopælsstatus. Bor stipendiemodtageren hos forældrene, er stipendiet mindre, end hvis stipendiemodtageren er udeboende. Undtaget fra denne hovedregel er dog udeboende stipendiemodtagere under 20 år i ungdomsuddannelser. De tildeles stipendium efter satsen for hjemmeboende, medmindre de får dispensation fra denne regel.

Stipendiet tildeles på grundlag af den pågældendes bopælsstatus i den enkelte måned. En stipendiemodtager kan således i støtteperioden have fået stipendiestøtte som både hjemme- og udeboende.

**Tabel 3.6. Stipendiemodtagere og tildelt stipendiebeløb i 1993 - 1996 fordelt efter bopælsstatus og uddannelseskategori.**

	Stipendiemodtagere				Tildelt stipendiebeløb			
	1993	1994	1995	1996	1993	1994	1995	1996
	----- antal -----				----- mill. kr. -----			
<b>I alt videregående uddannelser (VU)</b>	<b>131.100</b>	<b>134.600</b>	<b>137.000</b>	<b>146.500</b>	<b>3.604</b>	<b>3.745</b>	<b>3.893</b>	<b>4.374</b>
heraf								
hjemmeboende	10.100	9.600	9.100	8.800	144	140	134	118
udeboende	121.000	125.000	127.800	137.700	3.460	3.605	3.759	4.256
	----- % -----				----- % -----			
hjemmeboende	8	7	7	6	4	4	3	3
udeboende	92	93	93	94	96	96	97	97
	----- antal -----				----- mill. kr. -----			
<b>I alt ungdomsuddannelser (UU)</b>	<b>92.700</b>	<b>96.000</b>	<b>96.400</b>	<b>112.900</b>	<b>1.368</b>	<b>1.475</b>	<b>1.499</b>	<b>1.656</b>
heraf								
hjemmeboende	62.200	65.800	64.800	77.700	683	753	752	805
udeboende	30.500	30.300	31.600	35.200	685	722	744	851
	----- % -----				----- % -----			
hjemmeboende	67	69	67	69	50	51	50	49
udeboende	33	31	33	31	50	49	50	51

Anm.: En stipendiemodtager henføres til den bopælsstatus, som vedkommende senest i året var registreret under, uanset om støtten er beregnet efter udeboende- eller hjemmeboendesats.

Stipendiemodtagerne i videregående uddannelser får typisk stipendiestøtte efter udeboendesats. Ca. 94 % af stipendiemodtagerne i VU var udeboende i 1996. Denne tendens er blevet forstærket i perioden fra 1993 til 1996. Her er væksten i antallet af stipendiemodtagere i VU (15.400) lidt mindre end væksten i antallet af udeboende stipendiemodtagere i VU (16.700), jf. tabel 3.6.

Stipendiemodtagerne i ungdomsuddannelserne er overvejende hjemmeboende, og andelen af hjemmeboende stipendiemodtagere i UU var i 1996 69 %, hvilket er 2 procentpoint mere end året før. Denne udvikling skyldes sandsynligvis, at antallet af 18- og 19-årige i UU er øget kraftigt i 1996, og at det netop er i denne gruppe, der er flest hjemmeboende.

De knap 1,7 mia. kr., der blev tildelt til stipendiemodtagere i ungdomsuddannelserne, blev i 1996 fordelt med 51 % til udeboende, dvs. en lille stigning i forhold til de foregående år.

### 3.4. Dispensationer fra reglen om hjemmeboendesats til udeboende

Reglen om, at udeboende stipendiemodtagere under 20 år i 1. ungdomsuddannelse får satsen for hjemmeboende, trådte i kraft for dem, som søgte støtte for første gang fra 1. juli 1992. Fra og med 1. januar 1996 er reglen ikke begrænset til 1. ungdomsuddannelse, men gælder for alle 18- og 19-årige i ungdomsuddannelser. Antallet af stipendieansøgere, som er omfattet af reglen, er steget frem til et ligevægtsniveau efter ca. 2½ år, dvs. i slutningen af 1994. I 1996 omfattede reglen 18.500 personer, hvilket er 9,5 % flere end året før. Denne stigning skyldes, dels at de stipendiemodtagere, der tager mere end én ungdomsuddannelse, fra og med 1996 også regnes med, og dels at antallet af 18-årige stipendiemodtagere er øget, da de fra og med 1996 kunne få grundstipendium.

Dog har uddannelsesstedet mulighed for at dispensere fra reglen om hjemmeboendesats, når visse betingelser er opfyldt. De væsentligste dispensationsgrunde fremgår af tabel 3.7.

**Tabel 3.7. Udeboende stipendiemodtagere i 1993 - 1996 med og uden dispensation fra reglen om hjemmeboendesats.**

Udeboende stipendiemodtagere under 20 år ved ansøgning om støtte til ungdomsuddannelse <sup>1)</sup>								
	1993		1994		1995		1996	
	antal	%	antal	%	antal	%	antal	%
<b>I alt</b>	<b>12.900</b>	<b>100</b>	<b>16.800</b>	<b>100</b>	<b>16.900</b>	<b>100</b>	<b>18.500</b>	<b>100</b>
Stipendiemodtagere <b>uden</b> dispensation (hjemmeboende-sats)	3.600	28	3.700	22	3.300	20	3.100	17
Stipendiemodtagere <b>med</b> dispensation (udeboende-sats).....	9.400	72	13.100	78	13.600	80	15.400	83
<b>De 3 mest anvendte dispensationsårsager:</b>								
Mindst 20 km mellem uddannelsesstedet og forældreboepæl .....	64 %		63 %		62 %		62 %	
Særlige forhold i hjemmet.....	23 %		26 %		27 %		27 %	
Udeboende i mindst 12 måneder før støttestart.....	10 %		10 %		9 %		9 %	

1) For årene 1993 - 1995 kun udeboende stipendiemodtagere under 20 år i første ungdomsuddannelse.

Af tabel 3.7. fremgår det, at der var 18.500 udeboende stipendiemodtagere, som var omfattet af reglen. De udgjorde ca. 23 % af de ca. 80.000 18- og 19-årige støttemodtagere i ungdomsuddannelserne. 15.400 (83 %) af de 18.500 udeboende fik dispensation fra reglen, og dermed udbetalt udeboendesatsen. I forhold til 1995 er der tale om en stigning på ca. 3 procentpoint, hvilket indebærer, at andelen som får dispensation, er steget med 11 procentpoint siden 1993.

Begrundelsen "mindst 20 km mellem uddannelsesstedet og forældrenes bopæl" er med en andel på 62 % stadig klart den hyppigste årsag til at give dispensation og har i næsten alle årene udgjort den samme andel af dispensationerne.

### 3.5. Støttemodtagere fordelt på køn, alder og om de har børn

I dette afsnit belyses sammenhængene mellem støttemodtagernes køn, alder, lånetilbøjelighed og uddannelseskategori. Endvidere vises, hvorledes støttemodtagere med børn fordeler sig med hensyn til uddannelseskategori, køn, lånetilbøjelighed samt alder i 1996.

**Tabel 3.8. Stipendiemodtagere i 1996 fordelt på uddannelseskategori og køn.**

	Mænd	Kvinder	I alt	Kvindeandel 1996	Kvindeandel 1995
	----- antal -----			----- % -----	
<b>Alle stipendiemodtagere</b>	<b>113.800</b>	<b>145.600</b>	<b>259.400</b>	<b>56</b>	<b>56</b>
<b>Videregående uddannelser</b>	<b>63.900</b>	<b>82.600</b>	<b>146.500</b>	<b>56</b>	<b>55</b>
heraf normeret tid:					
≤ 1 år	1.000	800	1.800	44	36
- 2 år	3.700	3.200	6.900	47	44
- 3 år	26.200	35.700	61.800	58	60
- 4 år	10.200	15.000	25.200	60	52
- 5 år	18.300	21.700	39.900	54	53
- 6 år	2.700	3.700	6.400	58	59
> 6 år	2.000	2.700	4.700	58	58
<b>Ungdomsuddannelser</b>	<b>52.700</b>	<b>65.300</b>	<b>117.900</b>	<b>55</b>	<b>56</b>
Erhvervsrettede uddannelser <sup>1)</sup>	27.100	25.400	52.500	48	47
Gymnasiale og almene ungdomsuddannelser	25.900	39.900	65.800	61	62
Folkeskoleuddannelser <sup>2)</sup>	900	1.700	2.600	64	64

Anm.: En stipendiemodtager kan være optalt inden for flere uddannelseskategorier, men indgår kun som én person i sammentællingerne.

1) Inkl. de frie ungdomsuddannelser.

2) Inkl. folkeskoleniveau på VUC.

De kvindelige stipendiemodtagere udgjorde i 1996 145.600 (56 %) ud af 259.400. Denne andel var en anelse mindre i UU end i VU.

I ungdomsuddannelserne var kvindeandelen hele 61 % i de gymnasiale og almene ungdomsuddannelser og 64 % i folkeskoleuddannelserne. I de erhvervsrettede uddannelser udgjorde kvindeandelen derimod kun 48 %.

I de videregående uddannelser var kvindeandelen størst inden for de mellemlange og lange uddannelser, hvor op imod 60 % var kvinder. Derimod er der meget færre kvinder på de korte videregående uddannelser på 1 og 2 år, hvor kun henholdsvis 44 % og 47 % er kvinder. I 1996 er kvindeandelen næsten den samme som i 1995 for de fleste uddannelseskategorier. Dog er stigningen i andelen for VU-uddannelser med en normeret tid på 4 år (typisk seminarieuddannelser) steget fra 52 % i 1995 til 60 % i 1996.

Tabel 3.9. Stipendiemodtagere i 1996 fordelt på uddannelseskategori, køn og alder.

Alder pr. 31/12-1996	Folkeskole- uddannelser <sup>1)</sup>	Gymnasiale og almene ung- domsuddannelse r	Erhvervs- rettede uddannelser	Videre- gående uddannelse r	Totalt 1996	alders- fordeling	
	----- antal -----				%	antal	
18 år	509	19.377	13.118	167	32.690	13	21.652
heraf kvinder	62 %	62 %	45 %	50 %	55 %		57 %
19 år	660	24.133	14.804	1.839	38.875	15	35.845
heraf kvinder	68 %	62 %	47 %	47 %	57 %		56 %
20 år	420	12.152	11.084	6.691	28.306	11	30.249
heraf kvinder	66 %	61 %	50 %	51 %	55 %		56 %
21 år	320	4.049	5.649	13.878	22.843	9	21.821
heraf kvinder	65 %	60 %	54 %	54 %	55 %		55 %
22 år	210	2.119	3.104	18.503	23.232	9	22.151
heraf kvinder	60 %	53 %	52 %	56 %	55 %		55 %
23 år	137	1.421	1.910	20.110	23.136	9	22.394
heraf kvinder	53 %	47 %	48 %	57 %	56 %		55 %
24 år	89	939	1.132	20.605	22.484	9	20.076
heraf kvinder	54 %	45 %	49 %	57 %	56 %		55 %
25 år	64	512	605	17.431	18.425	7	15.581
heraf kvinder	56 %	43 %	47 %	57 %	56 %		56 %
26 år	22	253	286	12.524	13.010	5	11.449
heraf kvinder	64 %	45 %	49 %	57 %	57 %		55 %
27 år	21	174	165	8.881	9.186	4	8.412
heraf kvinder	67 %	45 %	44 %	56 %	56 %		55 %
28 år	15	107	134	6.387	6.597	3	6.198
heraf kvinder	53 %	36 %	46 %	57 %	56 %		54 %
29 år	16	85	91	4.646	4.816	2	4.469
heraf kvinder	50 %	47 %	49 %	57 %	56 %		55 %
≥ 30 år	164	443	417	14.883	15.765	6	13.090
heraf kvinder	76 %	59 %	58 %	60 %	60 %		59 %
<b>I alt</b>	<b>2.647</b>	<b>65.764</b>	<b>52.499</b>	<b>146.505</b>	<b>259.365</b>	<b>100</b>	<b>233.388</b>
<b>heraf kvinder</b>	<b>64 %</b>	<b>61 %</b>	<b>48 %</b>	<b>56 %</b>	<b>56 %</b>		<b>56 %</b>

Anm.: En stipendiemodtager kan være optalt inden for flere uddannelseskategorier, men indgår kun som én person i sammentællingerne.

1) Inkl. folkeskoleniveau på VUC.

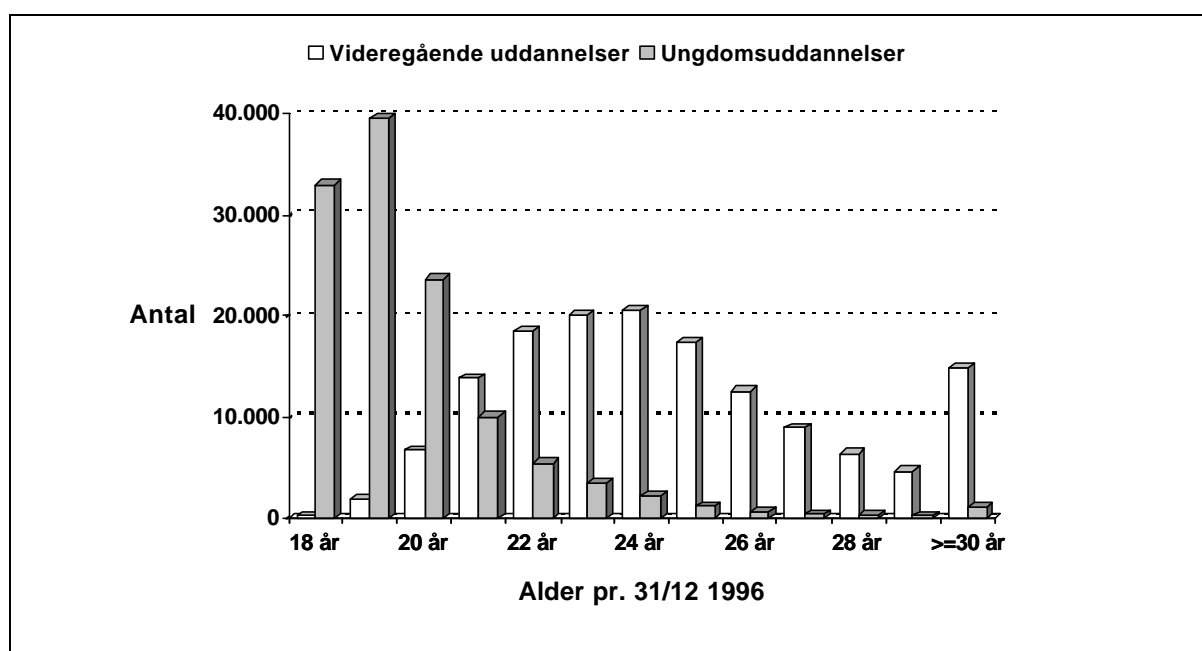
Af tabel 3.9 ses, at de 19-årige stipendiemodtagere er den største enkeltaldersgruppe. Gruppen udgør knap 38.900 eller 15 % af samtlige stipendiemodtagere i 1996. Næststørste enkeltaldersgruppe er de 18-årige, som udgør knap 32.700 eller 13 % af samtlige.

Gruppen af 18-årige er i forhold til 1995 øget kraftigt, som følge af at alle 18-årige i 1996 kunne tildeles et grundstipendium. De 18-årige er derfor kun afhængige af forældrenes indkomstforhold med hensyn til beregning af tillægget.

Kvindernes andel af samtlige stipendiemodtagere på 56 % varierer kun lidt med alderen. For de 18 - 29-årige varierer andelen kun mellem 55 - 57 %, men for aldersgruppen 30 år og derover udgør kvinderne hele 60 %. Andelen her er markant højere for alle uddannelseskategorier.

Inden for ungdomsuddannelseskategorierne er kvindeandelen væsentlig højere for stipendiemodtagere på 18 - 21 år end for 22 - 29-årige. I VU er kvindeandelen lavere for de 19 - 21-årige end for 22-årige og derover.

**Figur 3.1. Stipendiemodtagere i 1996 fordelt på alder og uddannelseskategori.**



I figur 3.1. ses det, at der er stor forskel på aldersfordelingen i UU og VU. I ungdomsuddannelserne er alderen koncentreret omkring 18 og 19 år, mens der i VU er en mere jævn fordeling med flest stipendiemodtagere på 23 - 24 år.

**Tabel 3.10. Støttemodtagere og andelen med børn fordelt på uddannelseskategori, køn og lånetilbøjelighed i 1996.**

	Folkeskole-uddannelser <sup>1)</sup>	Gymnasiale og almene ungdoms-uddannelser	Erhvervsrettede uddannelser <sup>2)</sup>	Videregående uddannelser	Totalt 1996	Totalt 1995
----- antal stipendiemodtagere -----						
<b>Alle</b>	<b>2.647</b>	<b>65.764</b>	<b>52.499</b>	<b>146.505</b>	<b>259.363</b>	<b>233.388</b>
med børn	229	752	954	15.973	17.747	15.171
pct. med børn	9 %	1 %	2 %	11 %	7 %	7 %
antal børn i alt	355	1.071	1.257	22.420	24.840	21.124
<b>Mænd</b>	<b>947</b>	<b>25.868</b>	<b>27.054</b>	<b>63.860</b>	<b>113.811</b>	<b>103.706</b>
med børn	41	209	314	4.888	5.388	4.879
pct. med børn	4 %	1 %	1 %	7 %	5 %	5 %
<b>Kvinder</b>	<b>1.700</b>	<b>39.896</b>	<b>25.445</b>	<b>82.645</b>	<b>145.552</b>	<b>129.682</b>
med børn	188	543	640	11.085	12.359	10.280
pct. med børn	11 %	1 %	3 %	13 %	8 %	8 %
<b>2 stipendiemodtagende forældre</b>	16	99	90	2.796	2.970	2.588
I pct. af alle med børn	7 %	13 %	9 %	18 %	17 %	17 %
----- antal låntagere -----						
<b>Alle</b>	<b>608</b>	<b>5.621</b>	<b>7.189</b>	<b>66.007</b>	<b>78.237</b>	<b>73.075</b>
heraf med børn	89	352	457	9.973	10.797	9.539
pct. med børn	15 %	6 %	6 %	15 %	14 %	13 %
<b>Lånetilbøjelighed<sup>3)</sup></b>						
<b>Stipendiemodtagere i alt</b>	<b>23 %</b>	<b>9 %</b>	<b>14 %</b>	<b>45 %</b>	<b>30 %</b>	<b>31 %</b>
<b>Stipendiemodtagere med børn</b>	<b>39 %</b>	<b>47 %</b>	<b>48 %</b>	<b>62 %</b>	<b>61 %</b>	<b>63 %</b>

Anm.: En stipendiemodtager kan være optalt inden for flere uddannelseskategorier, men indgår kun som én person i sammentællingerne.

1) Inkl. folkeskoleniveau på VUC.

2) Inkl. de frie ungdomsuddannelser.

3) Lånemodtagere i procent af stipendiemodtagere.

Stipendiemodtagere med børn (under 18 år) udgjorde i 1996 ca. 17.700 (7 %) ud af i alt 259.400 stipendiemodtagere. Disse stipendiemodtagere havde tilsammen knap 25.000 børn. Andelen af stipendiemodtagere med børn var størst i VU og FSK med henholdsvis 11 og 9 %. Inden for ungdomsuddannelserne havde ca. 1.900 (1,6 %) stipendiemodtagere børn.

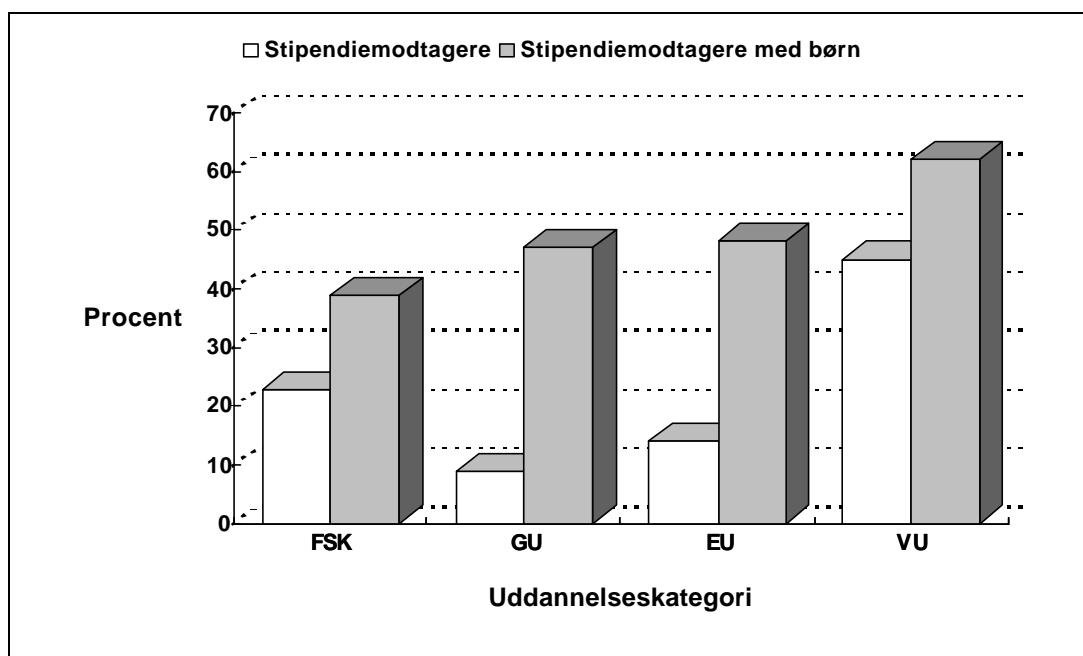
De kvindelige stipendiemodtagere med børn udgjorde ca. 8 % af alle de kvindelige stipendiemodtagere, mens kun 5 % af mændene havde børn.

Af de 17.700 stipendiemodtagere med børn var den anden af forældrene også stipendiemodtager i knap 3.000 af tilfældene (17 %). Andelen var 18 % i VU og væsentlig lavere i UU.

Låntagere med børn udgjorde ca. 10.800 (14 %) ud af godt 78.000 låntagere i 1996. De 14 % låntagere med børn er godt dobbelt så meget som andelen af stipendiemodtagere med børn på 7 %. Andelen af låntagere med børn var størst i VU og FSK med 15 % i begge kategorier.

I 1996 var lånetilbøjeligheden 30 % for alle stipendiemodtagere med og uden børn, mens lånetilbøjeligheden, når man havde børn, var 61 %, dvs. det dobbelte. For alle uddannelseskategorier er lånetilbøjeligheden større, når man har børn. Den største relative forskel er i ungdomsuddannelserne, hvor gennemsnitligt 4 gange så mange tager lån sammenlignet med lånetilbøjeligheden som helhed.

**Figur 3.2. Lånetilbøjeligheden hos stipendiemodtagere og stipendiemodtagere med børn fordelt på uddannelseskategori i 1996.**



Figur 3.2 viser lånetilbøjeligheden inden for de respektive uddannelseskategorier. Behovet for at låne er klart større i alle kategorier, når man har børn. Ud over det at have børn bidrager også faktorer som alder og uddannelsens længde til at øge lånetilbøjeligheden.



Tabel 3.11. Stipendiemodtagere i 1996 fordelt på alder, uddannelseskategori og børn.

Alder pr. 31/12-1996	Folkeskole- uddannelser	Gymnasiale og almene ungdoms- uddannelser	Erhvervsretted e uddannelser <sup>1)</sup>	Videregående e uddannelser	Totalt 1996	Totalt 1995
----- antal stipendiemodtagere -----						
<b>18 år</b>	509	19.377	13.118	167	32.690	21.652
heraf med børn	0 %	0 %	0 %	0 %	0 %	0%
<b>19 år</b>	660	24.133	14.804	1.839	38.875	35.845
heraf med børn	1 %	0 %	0 %	0 %	0%	0%
<b>20 år</b>	420	12.152	11.084	6.691	28.306	30.249
heraf med børn	3 %	0 %	1 %	0 %	1 %	1%
<b>21 år</b>	320	4.049	5.649	13.878	22.843	21.821
heraf med børn	4 %	2 %	2 %	0 %	1 %	1%
<b>22 år</b>	210	2.119	3.104	18.503	23.232	22.151
heraf med børn	4 %	3 %	3 %	1 %	1 %	1%
<b>23 år</b>	137	1.421	1.910	20.110	23.136	22.394
heraf med børn	12 %	3 %	5 %	2 %	2 %	2%
<b>24 år</b>	89	939	1.131	20.605	22.484	20.076
heraf med børn	20 %	8 %	8 %	4 %	4 %	4%
<b>25 år</b>	64	512	605	17.431	18.425	15.581
heraf med børn	19 %	10 %	10 %	7 %	7 %	7%
<b>26 år</b>	22	253	286	12.524	13.010	11.449
heraf med børn	41 %	13 %	16 %	11 %	11 %	11%
<b>27 år</b>	21	174	165	8.881	9.186	8.412
heraf med børn	38 %	13 %	27 %	17 %	17 %	17%
<b>28 år</b>	15	107	134	6.387	6.597	6.198
heraf med børn	40 %	29 %	28 %	24 %	24 %	24%
<b>29 år</b>	16	85	91	4.646	4.816	4.469
heraf med børn	38 %	28 %	34 %	31 %	31 %	30%
<b>≥ 30 år</b>	164	443	417	14.843	15.765	13.090
heraf med børn	66 %	51 %	45 %	50 %	50 %	49%
<b>I alt</b>	<b>2.647</b>	<b>65.764</b>	<b>52.493</b>	<b>146.505</b>	<b>259.365</b>	<b>233.388</b>
<b>heraf med børn</b>	<b>9 %</b>	<b>1 %</b>	<b>2 %</b>	<b>11 %</b>	<b>7 %</b>	<b>7%</b>

Anm.: En stipendiemodtager kan være optalt inden for flere uddannelseskategorier, men indgår kun som én person i sammentællingerne.

1) Inkl. de frie ungdomsuddannelser.

Af tabel 3.11 fremgår det, at 7 % af stipendiemodtagerne har børn. Kun ca. 1,3 % af de 20 - 23-årige stipendiemodtagere har børn, og kun 4 % af de 24-årige. For alderstrinene 25 - 29 år stiger andelen, som har børn, fra 7 til 31 %. Halvdelen af stipendiemodtagerne på 30 år og derover har børn. Andelen, som har børn inden for hvert alderstrin, har været næsten helt konstant fra 1995 til 1996.

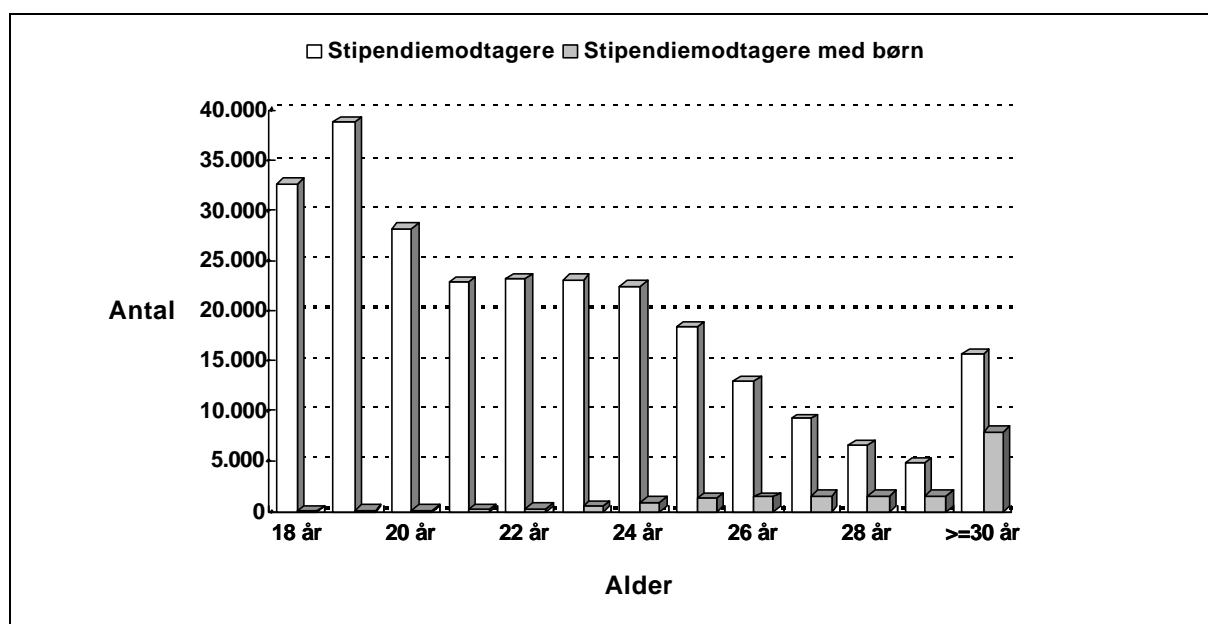
VU repræsenterer den største gruppe stipendiemodtagere. De studerende på VU er generelt også ældre, hvilket afspejles i, at 11 % har børn mod kun knap 2 % af stipendiemodtagerne i UU.

Inden for samme alderstrin gælder det dog, at andelen med børn er væsentlig større i næsten alle ungdomsuddannelseskategorier end andelen i de videregående uddannelser. Fx udgør andelen med børn hos de 22-årige og de 25-årige i de gymnasiale og almene ungdomsuddannelser henholdsvis 3 % og 10 % mod VU's 1 % og 7 %. En af forklaringerne kunne være, at de kortere uddannelser har en større andel af stipendiemodtagere, som afslutter deres uddannelse i støtteåret. De behøver således ikke i samme grad at vælge mellem uddannelse og børn.

At især stipendiemodtagerne i VU fravælger at få børn, sammenlignet med andre grupper af unge på samme alderstrin kan skyldes, at kombinationen fuldtidsstudier, erhvervsarbejde og børn formentlig kræver mere af de unge end kombinationen fuldtidsarbejde og børn.

Støttemodtagernes adfærd med hensyn til erhvervsarbejde er belyst i afsnit 3.9, herunder deres støttemæssige adfærd når de har børn.

**Figur 3.3. Stipendiemodtagere og stipendiemodtagere med børn fordelt på alder i 1996.**



Figur 3.3. er en grafisk illustration af stipendiemodtagernes aldersfordeling, og hvor mange der inden for hvert alderstrin har børn. Figuren er baseret på tal fra tabel 3.11.

Af tabel 3.12. fremgår det, at 30 % af stipendiemodtagerne modtog lån. Lånetilbøjeligheden var størst i VU med 45 % og lavest blandt stipendiemodtagere i GU med 9 %.

Lånetilbøjeligheden stiger med alderen. Den steg jævnt fra kun 3 % hos de 18-årige til hele 68 % hos de 29-årige. Lånetilbøjeligheden for dem på 30 år og derover udgjorde dog "kun" 66 %. På alderstrinene 18 - 20 år er lånetilbøjeligheden klart størst i FSK og VU. Inden for hvert af alderstrinene på 21 - 26 år er lånetilbøjeligheden nogenlunde konstant på tværs af uddannelseskategorier. For alderstrinene 27 år og derover er lånetilbøjeligheden markant højere i VU end i UU.

I forhold til 1995 er lånetilbøjeligheden faldet fra 31 % til 30 %, hvilket skyldes, at specielt de ældre stipendiemodtagere låner mindre.

Tabel 3.12. Stipendiemodtagere og låntagere i 1996 fordelt på alder og uddannelseskategori.

Alder pr. 31/12-1996	Folkeskole- uddannelser <sup>1)</sup>	Gymnasiale og almene ungdoms- uddannelser	Erhvervs- rettede uddannelser	Videre- gående uddan- nelser	Totalt 1996	Totalt 1995
	----- antal -----					
<b>18 år</b>	509	19.377	13.118	167	32.690	21.652
låntagerandel i pct.	7 %	2 %	4 %	5 %	3 %	4 %
<b>19 år</b>	660	24.133	14.804	1.839	38.875	35.845
låntagerandel i pct.	13 %	4 %	8 %	14 %	6 %	6 %
<b>20 år</b>	420	12.152	11.084	6.691	28.306	30.249
låntagerandel i pct.	24 %	9 %	12 %	17 %	12 %	12 %
<b>21 år</b>	320	4.049	5.649	13.878	22.843	21.821
låntagerandel i pct.	31 %	22 %	22 %	21 %	22 %	22 %
<b>22 år</b>	210	2.119	3.104	18.503	23.232	22.151
låntagerandel i pct.	33 %	31 %	28 %	30 %	30 %	31 %
<b>23 år</b>	137	1.421	1.910	20.110	23.136	22.394
låntagerandel i pct.	39 %	36 %	38 %	38 %	38 %	39 %
<b>24 år</b>	89	939	1.132	20.605	22.484	20.076
låntagerandel i pct.	47 %	45 %	41 %	46 %	46 %	46 %
<b>25 år</b>	64	512	605	17.431	18.425	15.581
låntagerandel i pct.	45 %	44 %	46 %	51 %	51 %	53 %
<b>26 år</b>	22	253	286	12.524	13.010	11.449
låntagerandel i pct.	32 %	52 %	53 %	57 %	57 %	58 %
<b>27 år</b>	21	174	165	8.881	9.186	8.412
låntagerandel i pct.	57 %	49 %	55 %	61 %	61 %	63 %
<b>28 år</b>	15	107	134	6.387	6.597	6.198
låntagerandel i pct.	67 %	54 %	52 %	65 %	65 %	67 %
<b>29 år</b>	16	85	91	4.646	4.816	4.469
låntagerandel i pct.	31 %	47 %	58 %	68 %	68 %	71 %
<b>≥ 30 år</b>	164	443	417	14.843	15.765	13.090
låntagerandel i pct.	34 %	42 %	49 %	67 %	66 %	69 %
<b>I alt stipendiemodtagere</b>	<b>2.647</b>	<b>65.764</b>	<b>52.499</b>	<b>146.505</b>	<b>259.365</b>	<b>233.388</b>
<b>låntagerandel i pct. af stipendie- modtagere</b>	<b>23 %</b>	<b>9 %</b>	<b>14 %</b>	<b>45 %</b>	<b>30 %</b>	<b>31 %</b>

Anm.: En stipendiemodtager kan være optalt inden for flere uddannelseskategorier, men indgår kun som én person i sammentællingerne.

1) Inkl. folkeskoleniveau på VUC.

### 3.6. Støtten fordelt på uddannelseskategorier, institutionsgrupper og antallet af støttemodtagere på de enkelte uddannelsessteder.

Uddannelsesstøtte kan søges af uddannelsessøgende, som går i en støtteberettigende uddannelse. I dette afsnit vises stipendiestøttens fordeling efter uddannelsernes niveau, fra folkeskoleniveau til de lange videregående uddannelser.

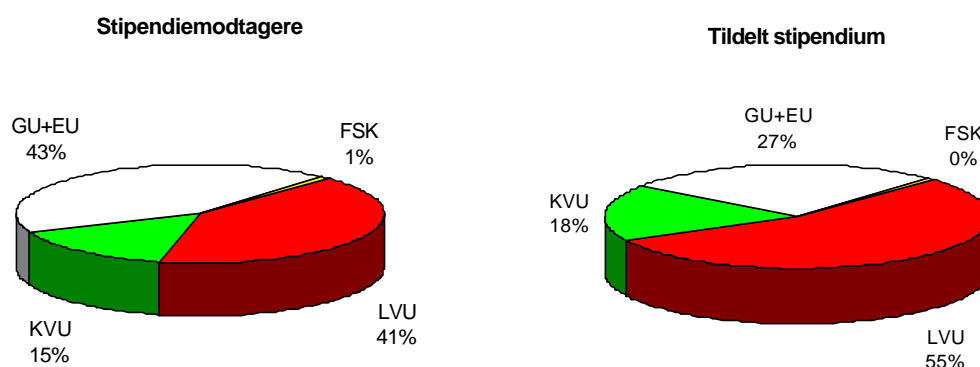
For at vise det brede spektrum af støtteberettigende uddannelser og deres relative støttemæssige størrelse er støttens fordeling på grupper af institutioner med samme typer af uddannelser vist i dette afsnit. Endvidere bringes en oversigt over de 25 uddannelsessteder, som har flest støttemodtagere, hvilket giver et indtryk af hvor og under hvilke størrelsesforhold, støttesystemet administreres.

**Tabel 3.13. Stipendiemodtagere og tildelt stipendium i 1996 fordelt på uddannelseskategorier.**

	Stipendiemodtagere		Tildelt stipendium	
	antal	%	mill. kr.	%
<b>Alle stipendiemodtagere</b>	<b>259.400</b>	<b>100</b>	<b>6.029</b>	<b>100</b>
<b>Videregående uddannelser</b>	146.500	56	4.374	73
Lange videregående uddannelser (LVU)	106.700	41	3.304	55
Korte videregående uddannelser (KVU)	39.800	15	1.070	18
<b>Ungdomsuddannelser</b>	112.900	44	1.655	27
Gymnasiale uddannelser (GU) og erhvervsrettede uddannelser (EU)	110.900	43	1.625	27
Folkeskoleuddannelser (FSK)	2.000	1	30	0

Anm.: Stipendiemodtagerne er optalt under den uddannelseskategori, som de sidst var tilmeldt i året.

**Figur 3.4 Stipendiemodtagere og tildelt stipendium i 1996 fordelt på uddannelseskategorier.**



Tabel 3.13. viser fordelingen af stipendiemodtagere og den tildelte stipendiestøtte i 1996 fordelt på uddannelseskategorierne LVU, KVU, GU + EU og FSK.

Figur 3.4 illustrerer denne relative fordeling. Det ses, at stipendiemodtagere i ungdomsuddannelserne fik tildelt 27 % af den samlede stipendiestøtte på 6,0 mia. kr. i 1996. Antalsmæssigt udgjorde de 44 % af de 259.000 stipendiemodtagere.

Studerende inden for de videregående uddannelser modtog 73 % af stipendiestøtten. Antalsmæssigt udgjorde de 56 % af stipendiemodtagerne, heraf var de 15 % i KVU og 41 % i LVU.

**Tabel 3.14. Stipendiemodtagere og låntagere samt tildelt støtte i 1996 fordelt på institutionsgrupper/uddannelsesområder.**

	Stipendiemodtagere		Tildelt stipendium	Låntagere	Tildelt lån	Låntagere i pct. af stipendiemodtagere
	antal	%	mill. kr.	antal	mill. kr.	%
<b>Videregående uddannelser</b>						
Universiteter <sup>1)</sup>	77.300	29,8	2.459,5	34.400	600,8	<b>45</b>
Ingeniørhøjskoler (teknika) <sup>2)</sup>	6.000	2,3	170,3	2.500	38,8	<b>42</b>
Handelshøjskoleafdelinger	700	0,3	18,1	200	2,7	<b>28</b>
Ergo/fysioterapeutudd.	2.600	1,0	83,9	1.200	19,4	<b>48</b>
De Sociale Højskoler	1.300	0,5	41,1	700	11,7	<b>59</b>
Lærerseminarier	12.600	4,9	412,0	6.300	103,0	<b>50</b>
Pædagogseminarier	13.300	5,1	320,7	6.400	78,1	<b>48</b>
Ernærings-,husholdnings- og håndarbejdsseminarier	1.500	0,6	43,2	700	9,7	<b>45</b>
Sygeplejerskeuddannelsen	9.500	3,7	268,8	3.900	55,3	<b>42</b>
Øvrige videregående udd. <sup>3)</sup>	22.700	8,8	636,2	9.500	141,8	<b>42</b>
<b>Ungdomsuddannelser</b>						
Almene gymnasiale udd.	55.200	21,3	709,2	3.400	40,9	<b>6</b>
Erhvervsgymnasiale udd.	28.800	11,1	424,9	2.400	29,1	<b>8</b>
Den fri ungdomsudd.	2.600	1,0	61,7	800	11,3	<b>32</b>
Erhvervsrettede grundudd.	17.300	6,7	229,6	3.400	34,9	<b>20</b>
Øvrige erhvervsrettede udd.	800	0,3	14,6	100	1,5	<b>14</b>
VUC m.m. <sup>4)</sup>	6.800	2,6	126,9	1.800	21,0	<b>27</b>
<b>Alle uddannelser</b>	<b>259.400</b>	<b>100,0</b>	<b>6.029,5</b>	<b>78.200</b>	<b>1.208,0</b>	<b>30</b>

1) Universitetslovsinstitutioner (se dog note 2).

2) Inkl. Esbjerg og Helsingør Teknikum.

3) Her indgår Journalisthøjskolen, Den Grafiske Højskole, jordemoderuddannelsen, uddannelser i udlandet, de korte videregående uddannelser og ikke undervisningsministerielle uddannelser.

4) HF-enkeltfag, folkeskolens afgangsprøve, almen voksenuddannelse, GIF og GSK.

Tabel 3.14 viser støttens fordeling på grupper af institutioner med samme typer af uddannelser og på uddannelsesområder. Stipendiemodtagere på universiteterne udgør ca. 30 % af alle stipendiemodtagere. Lærerseminarierne, pædagogseminarierne og sygeplejerskeuddannelsen udgør henholdsvis 4,9 %, 5,1 % og 3,7 %. Inden for ungdomsuddannelserne er det stipendiemodtagerne på de almene gymnasiale uddannelser, de erhvervsgymnasiale uddannelser og de erhvervsrettede grunduddannelser, der er de største grupper. De udgør henholdsvis 21,3 %, 11,1 % og 6,7 % af alle stipendiemodtagere.

Det ses, at lånetilbøjeligheden på universiteterne og flere andre VU-institutionsgrupper er på ca. 45 %, dog er lånetilbøjeligheden på handelshøjskoleafdelingerne kun 28 %. På De Sociale Højskoler, lærerseminarierne og pædagogseminarierne er lånetilbøjeligheden henholdsvis hele 59 %, 50 % og 48 %.

I de gymnasiale uddannelser er lånetilbøjeligheden 6 - 8 %, mens den er 14 - 20 % i de erhvervsrettede ungdomsuddannelser. I den fri ungdomsuddannelse er lånetilbøjeligheden 32 %.

SU-støttemodtagerne er fordelt på ca. 950 uddannelsessteder med et meget varierende antal støttemodtagere.

Tabel 3.15. viser de støttemæssigt 25 største uddannelsessteder med hensyn til antal stipendiemodtagere i 1996. Disse 25 uddannelsessteder repræsenterer tilsammen ca. 37 % af samtlige stipendiemodtagere og ca. 48 % af den samlede tildelte stipendiestøtte.

Københavns Universitet og Århus Universitet er de uddannelsessteder med de fleste stipendiemodtagere med henholdsvis 22.000 og 14.700 stipendiemodtagere, svarende til 8,5 % og 5,7 % af alle stipendiemodtagere. Handelshøjskolen i København, Odense Universitet, Aalborg Universitet, Danmarks Tekniske Universitet, Roskilde Universitetscenter og Handelshøjskolen i Århus er uddannelsessteder med 4.000 - 8.000 stipendiemodtagere, svarende til 1,5 - 3,0 % af alle.

De øvrige store uddannelsessteder har fra 1.000 - 2.600 stipendiemodtagere svarende til 0,4 - 1,0 % af alle. Denne gruppe består bl.a. af flere teknika, tekniske skoler, handelsskoler og seminarier.

I gennemsnit fik 30 % af alle stipendiemodtagere tildelt lån. På universiteterne i provinsen fik 45 - 52 % af stipendiemodtagerne lån. På Københavns Universitet, Danmarks Tekniske Universitet og Den Kongelige Veterinær- og Landbohøjskole fik 36 - 43 % lån. Lånetilbøjeligheden var lavest med kun 9 - 21 % på handelsskolerne. Størst var lånetilbøjeligheden på Århus Dag- og Aftenseminarium og på Det Kgl. Danske Kunstakademi med henholdsvis 55 og 53 %.

**Tabel 3.15. Stipendiemodtagere og låntagere samt tildelt støtte i 1996 på de støttemæssigt 25 største uddannelsessteder.**

	Stipendie- modtagere		Tildelt stipen- dium	Lån- tagere	Tildelt lån	Låntagere i pct. af stipendie- modtagere
	antal	%	mill. kr.	antal	mill. kr.	%
<b>Alle uddannelsessteder</b>	259.400	100,0	6.029,5	78.200	1.208,0	<b>30</b>
Københavns Universitet	22.000	8,5	696,0	9.400	164,5	<b>43</b>
Århus Universitet	14.700	5,7	488,9	7.300	130,9	<b>49</b>
Handelshøjskolen i Kbh.	8.000	3,0	243,8	2.900	48,7	<b>36</b>
Odense Universitet	7.300	2,8	235,1	3.300	57,1	<b>45</b>
Aalborg Universitet	7.000	2,7	226,2	3.700	63,9	<b>52</b>
Danmarks Tekniske Universitet	5.300	2,0	163,2	1.900	33,2	<b>36</b>
Roskilde Universitetscenter	4.400	1,7	138,7	2.300	40,3	<b>51</b>
Handelshøjskolen i Århus	3.800	1,5	116,8	1.800	30,7	<b>47</b>
Kgl.Vet. og Landbohøjskole Niels Brock Copenhagen	2.600	1,0	83,7	1.000	18,3	<b>40</b>
Business College	2.400	0,9	43,1	400	4,4	<b>16</b>
Ingeniørhøjskolen i Kbh.	2.000	0,8	57,6	800	12,1	<b>39</b>
Tietgenskolen	1.900	0,7	33,6	400	5,1	<b>21</b>
Blaagaard Statsseminarium	1.300	0,5	38,4	600	10,6	<b>52</b>
Ingeniørhøjskolen i Odense	1.200	0,5	33,5	500	8,3	<b>45</b>
Ingeniørhøjskolen i Århus	1.200	0,5	34,1	500	8,1	<b>44</b>
Kbh.s tekniske skole	1.200	0,5	24,4	300	3,8	<b>24</b>
Det Kgl. Danske Kunstakademi	1.200	0,5	41,0	600	11,6	<b>53</b>
Randers Handelsskole	1.200	0,5	18,0	200	2,1	<b>18</b>
Odense Tekniske Skole	1.100	0,4	17,9	300	2,9	<b>24</b>
Århus Tekniske Skole	1.100	0,4	19,9	300	3,7	<b>26</b>
Vejle Handelsskole	1.100	0,4	17,1	200	2,3	<b>18</b>
Århus Dag- og Aftenseminarium	1.100	0,4	34,9	600	9,5	<b>55</b>
Roskilde Handelsskole	1.100	0,4	19,0	200	2,2	<b>15</b>
Hillerød Handelsskole	1.000	0,4	14,3	100	1,1	<b>9</b>
Farmaceutisk Højskole	1.000	0,4	33,0	400	6,3	<b>35</b>

Anm.: Støttemodtagerne er optalt (afrundede tal) under det uddannelsessted, som de sidst var tilmeldt i året.

### 3.7. Forældreafhængige stipendiemodtagere

De 18- og 19-årige i ungdomsuddannelser tildeles forældreafhængig støtte. Forældreafhængig støtte beregnes som hovedregel på grundlag af forældrenes indkomstforhold i det kalenderår, der ligger to år forud for støtteåret.

Indtil 1995 blev den forældreafhængige stipendiestøtte nedtrappet i takt med, at forældrenes samlede indkomstgrundlag steg. Fra 1. januar 1996 blev der indført et grundstipendium til alle forældreafhængige støttemodtagere. Støttemodtageren tildeles et tillæg til grundstipendiet. Tillægget nedtrappes i takt med, at forældrenes indkomstgrundlag stiger.

Lånestøtten nedtrappes dog ikke. Tværtimod er der mulighed for at få supplerende lån i takt med, at tillægget nedtrappes på grund af forældreindkomsten.

Før 1996 var kun de 18-åriges støtte forældreafhængig. Fra 1. januar 1996 er de 19-åriges støtte også afhængig af forældrenes indkomstgrundlag.

**Tabel 3.16. Forældreafhængige stipendieårsværk og tildelte stipendiebeløb i 1993 - 1996 fordelt efter stipendiemodtagernes alder og støttens størrelse.**

	Forældreafhængige stipendieårsværk				Tildelt stipendiebeløb			
	1993	1994	1995	1996	1993	1994	1995	1996
	----- antal -----				----- mill. kr. -----			
<b>I alt</b>	<b>21.400</b>	<b>22.600</b>	<b>21.200</b>	<b>42.700</b>	<b>390</b>	<b>427</b>	<b>407</b>	<b>818</b>
<b>heraf</b>								
<b>Fuld støtte</b>	<b>6.800</b>	<b>7.100</b>	<b>6.800</b>	<b>10.000</b>	<b>174</b>	<b>192</b>	<b>187</b>	<b>266</b>
<b>Reduceret støtte</b>	<b>14.600</b>	<b>15.600</b>	<b>14.400</b>	<b>32.700</b>	<b>216</b>	<b>235</b>	<b>220</b>	<b>552</b>
<b>18-årige</b>	<b>21.400</b>	<b>22.600</b>	<b>21.200</b>	<b>31.500</b>	<b>390</b>	<b>427</b>	<b>407</b>	<b>589</b>
Fuld støtte	6.800	7.100	6.800	7.300	174	192	187	189
Reduceret støtte	14.600	15.600	14.400	24.100	216	235	220	399
- kun grundstipendium	•	•	•	14.400	•	•	•	207
<b>19-årige</b>	•	•	•	<b>11.200</b>	•	•	•	<b>230</b>
Fuld støtte	•	•	•	2.700	•	•	•	77
Reduceret støtte	•	•	•	8.500	•	•	•	152
- kun grundstipendium	•	•	•	4.800	•	•	•	72

Anm.: Et stipendieårsværk er en regningsenhed, der er lig med 12 måneders stipendiestøtte. En stipendiemodtager regnes i denne optælling for at være forældreafhængig, hvis der blot er tildelt 1 måned med forældreafhængigt stipendium i året. Den forældreafhængige støtte vedrører kun stipendium tildelt i de måneder, hvori stipendiemodtageren var forældreafhængig.

Det fremgår af tabel 3.16, at de forældreafhængige stipendieårsværk med fuld støtte udgjorde 10.000 (23 %) i 1996, og stipendieårsværkene med reduceret støtte udgjorde 32.700 (77 %).



Den fulde støtte udgjorde 266 mill. kr. (33 %) og den reducerede støtte 552 mill. kr. (67 %) af den samlede stipendiestøtte på 818 mill. kr. til forældreafhængige i 1996.

Fra 1993 til 1996 er antallet af stipendieårsværk med forældreafhængig støtte til 18-årige steget fra 21.400 til 31.500. Det svarer til en stigning på 10.100 (47 %). Beløbsmæssigt steg stipendierne fra 390 mill. kr. til 589 mill. kr. svarende til 51 %.

Antallet af 18-årige stipendieårsværk med fuld støtte er fra 1993 til 1996 steget med 500 (7 %).

Andelen som får reduceret støtte var i 1996 77 % blandt de 18-årige og 76 % blandt de 19-årige. Andelen som kun modtog grundstipendium var henholdsvis 46 % og 43 %.

Antallet af 18-årige, som fik reduceret støtte, steg fra 1995 til 1996 med 9.700 stipendieårsværk (67 %) til 24.100. Stigningen er en følge af, at de forældreafhængige støttemodtagere fra 1996 alle kunne få et grundstipendium.

De forældreafhængige 19-årige udgjorde i 1996 kun 11.200 personer. Det skyldes, at de, som pr. 31/12 1995 var fyldt 19 år, bevarede forældreafhængigheden.

### 3.8. Tildelt gennemsnitligt stipendium og andelen, der kun får stipendium

I tabel 3.17 og 3.18 ses udviklingen fra 1993 til 1996 i det gennemsnitlige tildelte stipendium og i andelen af de støttemodtagere, som tog lån.

Tabel 3.17. Gennemsnitligt tildelt stipendium i 1993 - 1996 fordelt efter alder.

Alder pr. 31/12 i støtteåret	Gennemsnitligt tildelt stipendiebeløb				Ændring
	1993	1994	1995	1996	1993-1996
	----- kr.-----				%
<b>Alle stipendiemodtagere</b>	<b>22.226</b>	<b>22.636</b>	<b>23.102</b>	<b>23.247</b>	<b>4,6</b>
heraf: 18-årige	7.794	8.267	8.309	8.252	5,9
19-årige	14.180	14.989	15.150	14.399	1,5
20-årige	18.003	18.208	18.138	17.268	÷ 4,1
21-årige	23.679	24.004	23.939	23.626	÷ 0,2
22-årige	27.549	28.207	28.444	29.017	5,3
23-årige	29.140	29.673	30.266	31.717	8,8
24-årige	29.794	29.934	30.175	32.229	8,2
≥ 25-årige	28.054	28.142	28.447	30.072	7,2
<b>Gennemsnit for alle stipendiemodtagere:</b>					
antal måneder med stipendier	7,8 mdr.	7,7 mdr.	7,8 mdr.	7,9 mdr.	1,3 %
	----- kr.-----				%
<u>Årlige stipendiesatser :</u>					
Udeboendesats	39.720	41.628	41.916	42.876	7,2
Hjemmeboendesats	22.680	23.796	23.964	21.636	÷ 5,2

Tabel 3.17. viser, at det gennemsnitlige stipendium i 1996 var 23.247 kr., og at gennemsnits-stipendiemodtageren fik knap 8 måneder med stipendium.

Det gennemsnitlige stipendiebeløb er steget 4,6 % fra 1993 - 1996. I forhold til 1995 er stigningen i stipendiebeløbet kun 0,6 %, hvilket skyldes, at hjemmeboendesatsen pr. 1. januar 1996 blev sat ned med 252 kr. på månedsbasis. Hjemmeboendesatsen gives til ca. 33 % af stipendiemodtagerne, og langt størstedelen af disse er i alderen 18 - 21 år. Derfor har gruppen af 18 - 21-årige i gennemsnit fået mindre end året før, mens de studerende, der er 22 år eller derover, gennemsnitlig har fået mere i stipendium. Det er dog også gældende for stipendiemodtagere over 22 år, at de fravælger færre klip end tidligere og tager mindre orlov end hidtil.

Man skal desuden være opmærksom på, at der eksempelvis i gruppen af 20-årige kan være en del 19-årige, der fylder 20 år sent på året, og derfor har fået forældreafhængig støtte og eventuel hjemmeboendesats, selv om de var udeboende.

Gennemsnitsbeløbene er generelt meget påvirkelige af det gennemsnitlige antal måneder med tildelt stipendium. Totalt er antallet af stipendiemåneder steget fra 7,8 måneder i 1993 til 7,9 i 1996. Dette tal

er især påvirket af ændringer i andelen af personer, der starter eller slutter en uddannelse i støtteåret, og antallet af fravalgte klip.

**Tabel 3.18. Andel af støttemodtagere, som tog lån i 1993 - 1996 fordelt efter uddannelseskategori og udvalgte alderstrin.**

Alder pr. 31/12 i støtteåret	Låntagerandel af støttemodtagere			
	1993	1994	1995	1996
	----- % -----			
<b>Alle støttemodtagere</b>	<b>34,2</b>	<b>31,7</b>	<b>31,0</b>	<b>30,0</b>
heraf 18 årige	4,9	3,7	4,0	2,8
heraf 19 årige	8,4	7,5	6,0	6,3
heraf 22 årige	36,0	32,6	30,6	30,3
heraf 23 årige	45,9	40,9	38,6	38,4
Alle støttemodtagere i videregående uddannelser (VU)	49,4	46,1	44,8	44,6
heraf 22 årige	36,7	33,0	30,7	30,3
heraf 23 årige	46,7	41,4	38,8	38,5
Alle støttemodtagere i ungdomsuddannelser (UU)	12,9	11,4	11,4	10,8
heraf 18 årige	4,8	3,6	3,9	2,7
heraf 19 årige	7,6	7,0	6,0	5,9

Anm.: En stipendiemodtager er optalt under den uddannelseskategori, som vedkommende sidst var tilmeldt i året.

Fra 1993 - 1996 har lånetilbøjeligheden været konstant faldende. Andelen, som ønsker at låne, har årligt været faldende (fra 34,2 % til 30,0 % i perioden), jf. tabel 3.18.

I de videregående uddannelser er lånetilbøjeligheden faldet med 4,8 procentpoint til 44,6 %. I ungdomsuddannelserne er andelen faldet med 2,1 procentpoint til 10,8 %.

Lånetilbøjeligheden er meget afhængig af støttemodtagernes alderssammensætning. For at belyse udviklingen i lånetilbøjeligheden er udviklingen vist for de støttemæssigt to største alderstrin inden for VU og UU.

I VU er andelen, der optager studielån, faldet markant for de 23-årige fra 46,7 % til 38,5 % og for de 22-årige fra 36,7 % til 30,3 %.

I UU er andelen for de 18-årige faldet fra 4,8 % til 2,7 % og for de 19-årige fra 7,6 % til 5,9 %.

### 3.9. Støttemodtagernes egenindkomst

Ifølge støttereglerne tildeles en støttemodtager et fribeløb pr. måned afhængig af månedens status i støttemæssig henseende. Fra 1995 til 1996 steg det laveste årsfribeløb med 13.140 kr. (31,3 %) til 55.056 kr. i 1996. Støttemodtagere med børn fik et tillæg til årsfribeløbet pr. barn på 16.571 kr. i 1996.

Støttemodtagere med en egenindkomst, der overstiger årsfribeløbet, får krav om at tilbagebetale den for meget modtagne støtte (jf. afsnit 4.2).

**Tabel 3.19. Støttemodtagere i 1996 fordelt efter egenindkomstens størrelse, uddannelseskategori og om de har børn.**

Egenindkomst (kr.)	Ungdoms-uddannelser		Videregående uddannelser		I alt		%	
		heraf m. børn		heraf m. børn		heraf med børn		
	----- antal personer -----							%
0 - 9.999	23.636	293	26.474	3.895	50.110	4.188	8,4	
10.000 - 19.999	15.225	76	13.014	1.072	28.239	1.148	4,1	
20.000 - 29.999	15.540	61	13.805	874	29.345	935	3,2	
30.000 - 39.999	14.131	118	14.443	1.016	28.574	1.134	4,0	
40.000 - 49.999	11.203	131	14.909	1.114	26.112	1.245	4,8	
50.000 - 59.999	8.621	171	12.517	932	21.138	1.103	5,2	
60.000 - 69.999	6.572	225	8.875	921	15.447	1.146	7,4	
70.000 - 79.999	5.163	172	7.461	928	12.624	1.100	8,7	
80.000 - 89.999	4.008	129	6.832	852	10.840	981	9,0	
90.000 - 99.999	2.768	97	5.955	826	8.723	913	10,6	
100.000 - 109.999	1.847	70	4.516	607	6.363	677	10,6	
110.000 - 119.999	1.203	62	3.463	453	4.666	515	11,0	
120.000 - 129.999	712	26	2.677	401	3.389	427	12,6	
130.000 - 139.999	462	20	2.085	350	2.547	370	14,5	
140.000 - 149.999	303	22	1.667	290	1.970	312	15,8	
150.000 - 159.999	203	5	1.266	208	1.469	213	14,5	
160.000 - 169.999	111	9	944	148	1.055	157	14,9	
170.000 - 179.999	81	5	715	140	796	145	18,2	
180.000 - 189.999	62	6	499	91	561	97	17,3	
190.000 - 199.999	34	4	372	68	406	72	17,7	
≥ 200.000	76	8	1.031	257	1.107	265	23,9	
<b>I alt 1996</b>	<b>111.961</b>	<b>1.710</b>	<b>143.520</b>	<b>15.442</b>	<b>255.481<sup>1)</sup></b>	<b>17.153</b>		
<b>pct. med børn</b>		<b>1,5 %</b>		<b>10,8 %</b>		<b>6,7 %</b>		
I alt 1995	95.301	1.465	133.737	13.297	229.038 <sup>2)</sup>	14.762		
pct. med børn		1,5 %		9,9 %		6,4 %		

Anm.: Egenindkomst = positiv personlig indkomst + positiv kapitalindkomst + positiv aktieindkomst ÷ uddannelsesopsparingsrenter ÷ arbejdsmarkedsbidrag ÷ overskud af danske ejendomme ÷ SU-stipendier.

- 1) Ekskl. ca. 5.000 støttemodtagere, hvis endelige årsopgørelse for 1996 endnu ikke forelå pr. primo august 1997.
- 2) Ekskl. ca. 6.000 støttemodtagere, hvis endelige årsopgørelse for 1995 endnu ikke forelå pr. primo august 1996.

Tabel 3.19. viser en stor spredning i støttemodtagernes egenindkomster. 20 % tjener således under 10.000 kr., og hele 28 % tjener mere end 60.000 kr. Dette skyldes, at indkomsterne vedrører hele kalenderår. Dvs. også perioder efter uddannelsens afslutning, hvor fuldtids erhvervsindkomst hyppigt forekommer.

I VU tjener ca. 1/3 af støttemodtagerne mere end den laveste årsfribeløbsgrænse på 55.056 kr. I UU tjener ca. 21 % mere end denne grænse.

I tabel 3.20. og 3.21. belyses, hvor meget støttemodtagere og støttemodtagere med børn tjener ved siden af SU-støtten, når de er under uddannelse hele året.

**Tabel 3.20. Helårsstøttemodtagere i 1996 fordelt på uddannelseskategori og egenindkomstens størrelse.**

Egenindkomst (kr.)	Helårsstøttemodtagere <sup>1)</sup>									
	FSK	GU	EU	VU	I alt	FSK	GU	EU	VU	I alt
	----- antal personer -----					----- % -----				
0 - 9.999	250	7.899	4.824	23.154	36.127	63	39	34	27	30
10.000 - 19.999	48	4.047	2.421	10.827	17.343	12	20	17	13	15
20.000 - 29.999	31	3.112	2.129	11.170	16.442	8	15	15	13	14
30.000 - 39.999	27	2.216	1.855	10.529	14.627	7	11	13	12	12
40.000 - 49.999	10	1.453	1.399	9.815	12.677	3	7	10	12	11
50.000 - 59.999	14	738	885	7.474	9.111	4	4	6	9	8
60.000 - 69.999	1	329	432	4.005	4.767	0	2	3	5	4
70.000 - 79.999	5	145	210	2.505	2.865	1	1	1	3	2
80.000 - 89.999	4	78	108	1.677	1.867	1	0	1	2	2
90.000 - 99.999	2	61	60	1.100	1.223	1	0	0	1	1
≥100.000	3	61	73	2.233	2.370	1	0	1	3	2
<b>I alt 1996</b>	<b>395</b>	<b>20.139</b>	<b>14.396</b>	<b>84.489</b>	<b>119.419</b>	<b>100</b>	<b>100</b>	<b>100</b>	<b>100</b>	<b>100</b>
<b>Pct. af alle støttemodtagere</b>		<b>31 %</b>		<b>59 %</b>	<b>47 %</b>					
I alt 1995	329	17.068	12.564	77.879	107.840	100	100	100	100	100
Pct. af alle støttemodtagere		29 %		58 %	47 %					

1) Støttemodtagere, som er under uddannelse i mindst 6 af årets første 9 måneder samt i oktober måned. Endvidere må støttemodtageren hverken starte eller slutte sin uddannelse i året eller have haft orlov, været i lønnet praktik eller have modtaget anden offentlig støtte.

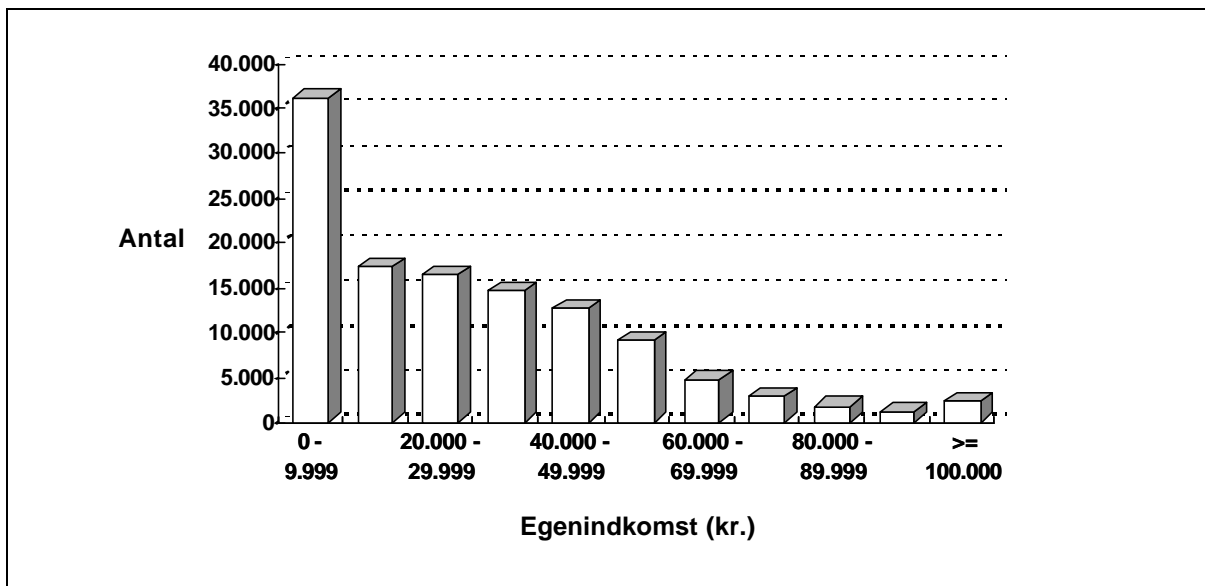
Tabel 3.20. viser, at helårsstøttemodtagerne i 1996 udgjorde ca. 47 % af alle støttemodtagere. I VU var andelen 59 % og for UU under ét 31 %.

Endvidere fremgår det, at ca. 30 % tjener under 10.000 kr., og ca. 52 % tjener mellem 10.000 og 50.000 kr. Dvs. at ca. 82 % tjener mindre end den laveste årsfribeløbsgrænse. De resterende ca. 18 % tjener, hvad der svarer til den laveste årsfribeløbsgrænse eller mere.

Helårsstøttemodtagere i FSK, GU og EU med en egenindkomst på under 50.000 kr. udgjorde henholdsvis 93 %, 92 % og 89 %. I VU tjente omkring 77 % mindre end denne grænse.

I FSK havde omkring 63 % næsten ingen indkomst ved siden af støtten (under 10.000 kr.), i GU var det 39 %, i EU 34 % og i VU 27 %.

**Figur 3.5. Helårsstøttemodtagere i 1996 fordelt efter egenindkomst.**



Som det ses af figur 3.5, tjener ca. 36.000 helårsstøttemodtagere mindre end 10.000 kr.. I hver af de 4 følgende intervaller (10.000 - 49.999 kr.) er der 13.000 - 17.000 helårsstøttemodtagere, men herefter falder antallene kraftigt.

Af tabel 3.21 fremgår det, at ca. 47 % af støttemodtagere med børn er helårsstøttemodtagere. I VU er ca. 50 % af støttemodtagerne med børn helårsstøttemodtagere mod ca. 59 % for alle, og i UU under ét er det ca. 21 % mod 31 % for alle. Der er således en tendens til, at færre har børn, når de er helårsstøttemodtagere.

Hele 47 % af helårsstøttemodtagerne med børn tjener under 10.000 kr., 41 % tjener fra 10.000 til 69.999 kr. Dvs. at ca. 88 % har en egenindkomst, som er under det laveste årsfribeløb for en støttemodtager med 1 barn (71.627 kr.), og ca. 12 % har en egenindkomst på de nævnte 71.627 kr. eller derover. Da 96 % af samtlige helårsstøttemodtagere med børn befinder sig i en VU, svarer VU-gruppens indkomstfordeling nøje til den totale indkomstfordeling, som er nævnt ovenfor.

**Tabel 3.21. Helårsstøttemodtagere i 1996 med børn fordelt efter uddannelseskategori og egenindkomstens størrelse.**

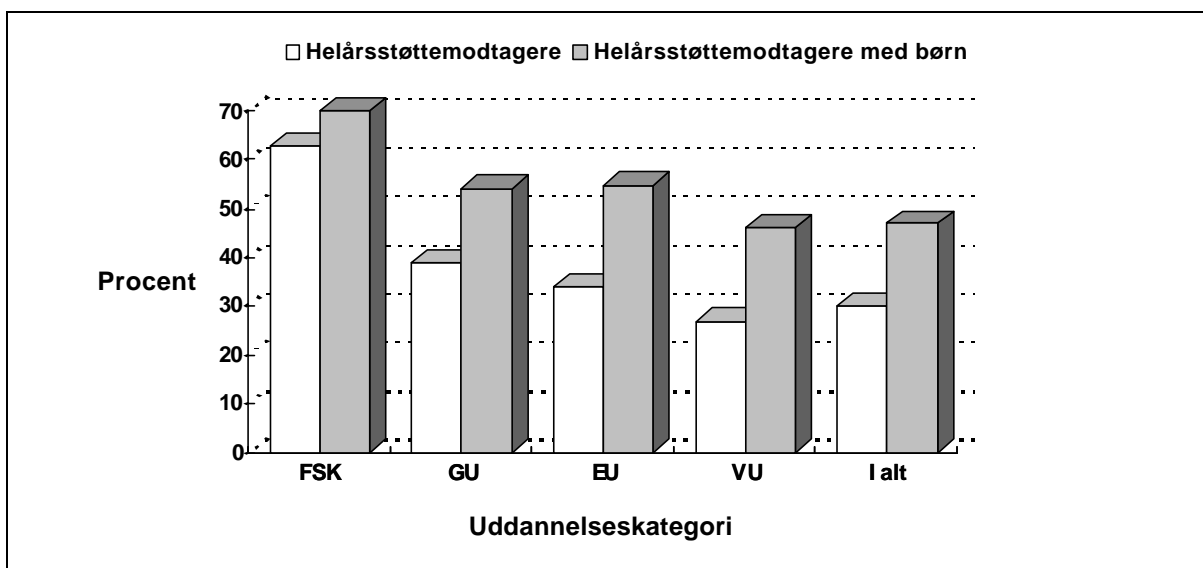
<b>Helårsstøttemodtagere<sup>1)</sup> med børn</b>										
<b>Egenindkomst (kr.)</b>	<b>FSK</b>	<b>GU</b>	<b>EU</b>	<b>VU</b>	<b>I alt</b>	<b>FSK</b>	<b>GU</b>	<b>EU</b>	<b>VU</b>	<b>I alt</b>
	----- antal personer -----					----- % -----				
0 - 9.999	30	96	76	3.542	3.744	70	54	55	46	47
10.000 - 19.999	4	19	12	844	879	9	11	9	11	11
20.000 - 29.999	2	10	8	685	705	5	6	6	9	9
30.000 - 39.999	2	12	11	520	545	5	7	8	7	7
40.000 - 49.999	0	6	4	447	457	0	3	3	6	6
50.000 - 59.999	2	3	7	360	372	5	2	5	5	5
60.000 - 69.999	0	11	5	318	334	0	6	4	4	4
70.000 - 79.999	0	4	2	268	274	0	2	1	4	3
80.000 - 89.999	0	5	3	162	170	0	3	2	2	2
90.000 - 99.999	1	2	6	150	159	2	1	4	2	2
≥100.000	2	10	3	351	366	5	6	2	5	5
<b>I alt 1996</b>	<b>43</b>	<b>178</b>	<b>137</b>	<b>7.647</b>	<b>8.005</b>	<b>100</b>	<b>100</b>	<b>100</b>	<b>100</b>	<b>100</b>
<b>Pct. af støtte- modtagere med børn</b>	----- <b>21 %</b> -----		----- <b>50 %</b> -----		----- <b>47 %</b> -----					
I alt 1995	41	141	83	6.092	6.357	100	100	100	100	100
Pct. af støtte- modtagere med børn	----- 18 % -----		----- 46 % -----		----- 43 % -----					

1) Støttemodtagere, som er under uddannelse i mindst 6 måneder af årets første 9 måneder, samt i oktober måned. Endvidere må støttemodtageren hverken starte eller slutte sin uddannelse i året eller have haft orlov, været i lønnet praktik eller have modtaget anden offentlig støtte.

Andelen af henholdsvis helårsstøttemodtagere og helårsstøttemodtagere med børn med næsten ingen indkomst ved siden af støtten er vist i figur 3.6. Det ses, at 34 - 63 % af helårsstøttemodtagerne i ungdomsuddannelserne tjener mindre end 10.000 kr. I VU er det ca. 27 %, som næsten ingen indkomst har.

For alle uddannelseskategorier gælder det, at andelen af helårsstøttemodtagere med næsten ingen indkomst er markant større, når man har børn. Dette til trods for deres formentlig større behov for indkomst. Det kan dog måske blive dækket af den anden af forældrene, som i de fleste tilfælde ikke er studerende, jf. tidligere.

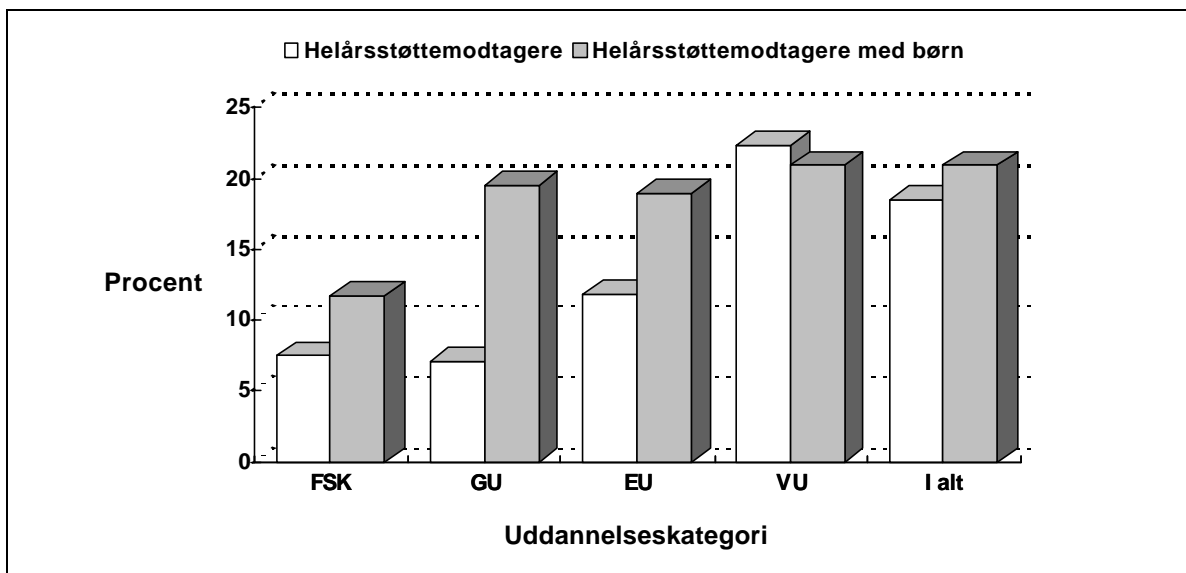
**Figur 3.6.** Andelen af helårsstøttemodtagere og helårsstøttemodtagere med børn i 1996 med en egenindkomst under 10.000 kr. inden for hver uddannelseskategori.



Ser man på, hvor mange der har en væsentlig indkomst (over 50.000 kr.) ved siden af støtten (udnytter laveste årsfribeløb), viser figur 3.7, at kun ca. 7 - 12 % af helårsstøttemodtagerne inden for ungdomsuddannelserne har "store indkomster". I VU er andelen ca. 22 %.

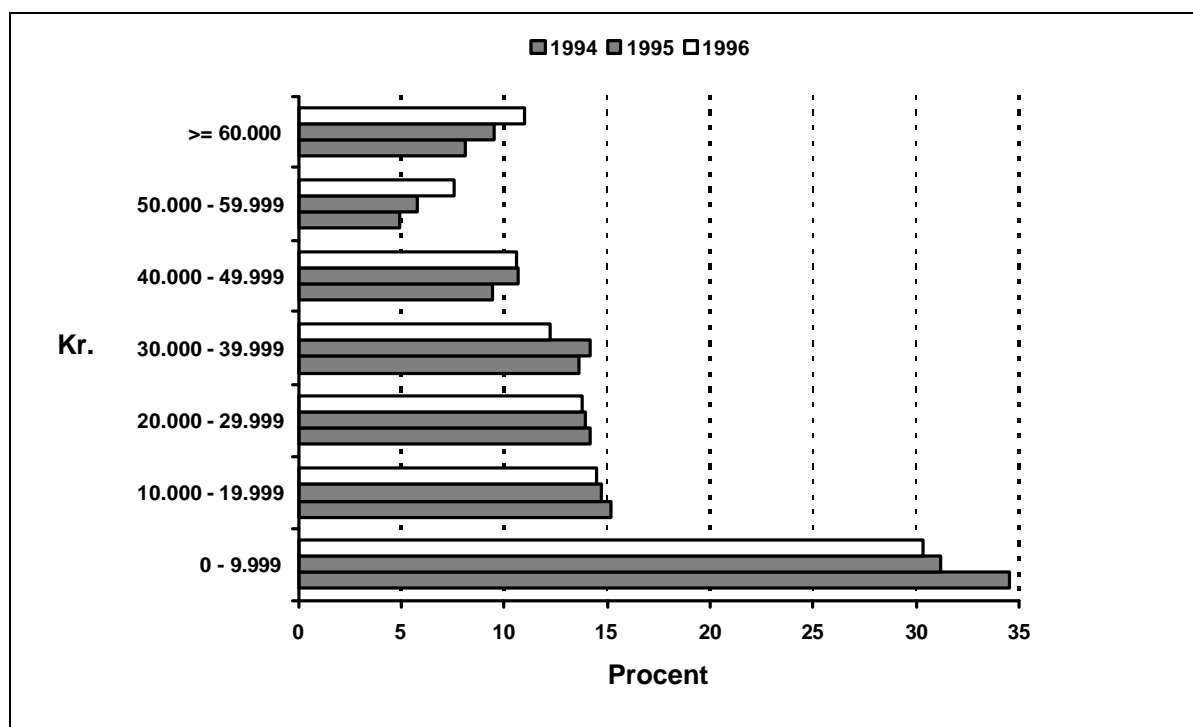
Har de børn, stiger andelen med "store indkomster" (dvs. andelen med meget erhvervsarbejde) inden for GU og EU.

**Figur 3.7.** Andelen af helårsstøttemodtagere og helårsstøttemodtagere med børn i 1996 med en egenindkomst på 50.000 kr. eller mere inden for hver uddannelseskategori.





Figur 3.8 Helårsstøttemodtagere 1994 - 1996 fordelt efter egenindkomst



Figur 3.8 viser udviklingen fra 1994 til 1996 i helårsstøttemodtagernes egenindkomst fordelt på indkomstintervaller. Figuren er i årets priser, så alt andet lige bør der være en mindre forskydning fra lavere til højere indkomstintervaller over tid.

Der har fra 1994 til 1996 været et fald i andelen som har under 10.000 kr. i egenindkomst fra knap 35 % til ca. 30 %. Faldet er markant, bl.a. fordi den store stigning i andelen af 18-årige fra 1995 til 1996 fra ca. 9 % til ca. 13 % burde have ændret ved denne udvikling.

Stigningen i det laveste fribeløb med ca. 1.000 kr. pr. md. pr. 1. januar 1996 har formentlig været årsagen til faldet fra 1995 til 1996 for gruppen med 30.000 - 39.999 kr. og til de tilsvarende stigninger for dem der tjente  $\geq 50.000$  kr.

Samlet må man sige, at stadig flere støttemodtagere i perioden har arbejde ved siden af studierne, og at en del af dem har benyttet sig af den højere fribeløbssats.

### 3.10. Indeholdt A-skat af stipendier

Fra 1. januar 1992 overgik SU-stipendierne fra at være B-indkomst til at være A-indkomst. Det medførte, at SUstyrelsen skulle indeholde eventuel A-skat af SU-stipendiebeløbet, før det blev udbetalt.

Skattemyndighederne afgør på grundlag af oplysninger om SU-stipendier og øvrige indkomstforhold, hvilket skattekort SUstyrelsen skal anvende for den enkelte stipendiemodtager.

**Tabel 3.22. Stipendiemodtagere, tildelt stipendiebeløb og indeholdt A-skat af stipendier i 1993 - 1996.**

	1993	1994	1995	1996
	----- antal -----			
Stipendiemodtagere	223.800	230.600	233.400	259.400
- heraf med indeholdt A-skat	139.000 (62%)	147.700 (64%)	152.600 (66%)	167.600 (65%)
	----- mill. kr. -----			
Tildelt stipendiebeløb (brutto)	4.972	5.220	5.392	6.029
- heraf indeholdt A-skat	650 (13%)	631 (12%)	637 (12%)	702 (12%)

Tabel 3.22. viser, at 167.600 (65 %) af de ca. 259.400 stipendiemodtagere i 1996 fik indeholdt A-skat. Den indeholdte A-skat udgjorde 702 mill. kr. (12 %) af de tildelte stipendier på i alt 6.029 mill. kr.

Fra 1993 til 1996 steg det indeholdte A-skattebeløb med ca. 8 % fra 650 mill. kr. til 702 mill. kr., mens de tildelte stipendier steg med ca. 21 %. Andelen af stipendiemodtagere, som fik indeholdt A-skat, steg fra 62 % til 65 % i 1996.

De 139.000 stipendiemodtagere, som fik indeholdt A-skat i 1993, fik gennemsnitlig indeholdt 4.676 kr. Dette beløb faldt ca. 11 % til 4.179 kr. i 1996.

Den indeholdte A-skat udgjorde 13 % af de tildelte stipendier i 1993 og 12 % i 1996.

### 3.11. Stop af stipendium før uddannelsens normale afslutning

Det er i princippet tilstrækkeligt at søge om SU én gang til hver uddannelse. Hvis der ikke sker ændringer, fortsætter tildelingen af støtte automatisk indtil uddannelsen slutter.

SUstyrelsen stopper dog den automatiske støttetildeling, når uddannelsesstederne indberetter, at en SU-modtager afbryder uddannelsen, tager orlov eller erklæres inaktiv.

Støtten stoppes også, når en støttemodtager har brugt det antal klip (månedlige støtterater), som den pågældende er blevet tildelt i henhold til reglerne om det såkaldte klippekort. Herudover stoppes støtten i en række andre situationer - fx ved lønnede praktikperioder og perioder med anden offentlig støtte.

**Tabel 3.23. Støttemodtagere, som i 1993 - 1996 har afbrudt uddannelsen, og antallet som inden for samme år har begyndt en ny uddannelse.**

	Antal støttemodtagere			
	1993	1994	1995	1996
<b>Afbrudte uddannelser i alt</b>	<b>19.200</b>	<b>20.700</b>	<b>22.100</b>	<b>23.400</b>
I pct. af støttemodtagere i alt	8,6 %	9,0 %	9,5 %	9,0 %
Afbrudt VU	10.100	10.900	11.700	11.900
I pct. af støttemodtagere i VU	7,7 %	8,1 %	8,5 %	8,2 %
Afbrudt UU	9.100	9.800	10.400	11.500
I pct. af støttemodtagere i UU	9,8 %	10,2 %	10,2 %	10,0 %
<b>Studieskift samme år</b>	<b>4.515</b>	<b>5.016</b>	<b>5.414</b>	<b>6.078</b>
heraf				
afbrudt en VU, begyndt en ny VU	2.772	3.055	3.254	3.357
afbrudt en VU, begyndt en UU	257	303	354	367
afbrudt en UU, begyndt en VU	246	186	191	216
afbrudt en UU, begyndt en ny UU	1.240	1.472	1.615	2.138

Af tabel 3.23. fremgår det, at andelen af de støttemodtagere, som afbryder deres uddannelse, er steget med 0,4 procentpoint fra 1993 til 1996 til et niveau på 9 % af alle støttemodtagere.

Andelen af støttemodtagere i VU, som afbryder deres studium, er i samme periode steget fra 7,7 % til 8,2 %. Til gengæld har hver tredje inden årets udgang begyndt en anden uddannelse.

I UU er andelen, der afbryder deres studium, lidt højere, nemlig omkring 10 % i gennemsnit, men kun hver femte, der afbryder en ungdomsuddannelse, begynder en anden uddannelse inden for det samme år.

**Tabel 3.24. Støttemodtagere, hvis støtte er stoppet i en eller flere måneder som følge af, at de ikke længere opfyldte støttebetingelserne (excl. afbrud), og antallet heraf der fik slutlån i 1993 - 1996.**

	Antal støttemodtagere			
	1993	1994	1995	1996
<b>Alle med standset støtte</b>	<b>16.000</b>	<b>19.100</b>	<b>20.200</b>	<b>13.000</b>
Manglende klip til udd. afslutning	6.100	7.700	9.500	5.400
ingen støtte	6.100	6.900	7.100	3.600
slutlån <sup>1)</sup>	.	1.800	3.600	2.900
Inaktivitet (studiemæssigt ude af takt)	1.400	1.900	2.300	1.800
Orlov bevilget	8.900	10.300	9.200	6.200

1) Slutlånene blev først indført pr. 1. april 1994.

Tabel 3.24. viser udviklingen i antallet af støttemodtagere i 1993 - 1996, som i en eller flere måneder har fået stoppet støtten, fordelt på årsag.

For de 13.000 med standset støtte i 1996 var manglende klip og orlov de to årsager, der forekom hyppigst med henholdsvis ca. 42 % og 48 %. Inaktivitet udgjorde ca. 14 %. Der var således ca. 4 %, som i løbet af støtteåret faldt ind under mere end én kategori.

Efter en stigning fra 1993 til 1995 på 4.200 personer (26 %) i antallet af personer, som fik stoppet støtten, er antallet faldet med 7.200 (36 %) fra 1995 til 1996. Faldet skyldes primært indførelsen af det 6-årige klippekort, for så vidt angår faldet i antallet af manglende klip og inaktivitet. Faldet i antallet af personer med bevilget orlov må formentlig tilskrives strammere regler pr. 1. januar 1995 for modtagelse af kontanthjælp for studerende med orlov fra studiet.

Faldet i antallet af personer med manglende klip på 4.100 personer fra 1995 til 1996 er den største enkeltårsag til faldet i antallet af støttemodtagere, som har fået stoppet stipendiestøtten i en eller flere måneder i løbet af støtteåret.

Pr. 1. april 1994 blev slutlånene indført. Slutlånene (4.759 kr. pr. md. i 1996) tilbydes i maksimalt 12 mdr. til støttemodtagere, der ikke har klip tilbage i uddannelsen, og som inden for 1 år kan afslutte uddannelsen.

I 1996 tog 2.900 personer slutlån. Slutlånene reducerede i 1996 antallet, som ingen støtte fik, med 1.800 fra 5.400 til 3.600. De 3.600 i 1996 er således en halvering i forhold til 1995.

Antallet af støttemodtagere, som af uddannelsesstedet er erklæret studieinaktive, er steget fra 1.400 i 1993 til 2.300 i 1995. Fra 1995 til 1996 er antallet faldet med 500 (22 %) til 1.800.

Antallet af støttemodtagere, der har fået orlov, er faldet fra 9.200 i 1995 til 6.200 i 1996.

### **3.12. Fravalg af støtte, dobbeltklip og fødselsstøtte**

Den uddannelsessøgende kan selv vælge at få stoppet støtten i en eller flere måneder. Formålet med sådanne fravalg vil typisk være at få forhøjet det beløb (fribeløb), som SU-modtageren må tjene ved siden af SU-støtten. Formålet kan også være at spare op til at få udbetalt dobbeltklip (kun i videregående uddannelser) på et senere tidspunkt i uddannelsesforløbet, fx i forbindelse med specialeskrivning.

Før SU-reformen trådte i kraft den 1. januar 1996, blev moderens støttetid forlænget med op til 12 måneder ved fødsel. Moderen kunne give indtil 6 måneder heraf til faderen. Fra 1996 får moderen 12 måneders fødselsstøtte som tillæg til rammen/uddannelsen og faderen får 6 måneder. Moderen kan vælge at give til og med 6 måneder af sin fødselsstøtte til faderen. I det følgende betegnes fødselsstøtten som "klip", selv om der også er tale om "rater" til SU-modtagere i ungdomsuddannelser.

Man kan vælge at få udbetalt fødselsstøtten som enkelte klip, hvorved støtteperioden forlænges mest muligt. Udbetales fødselsstøtten eksempelvis som fødselsdobbeltklip bliver støttetiden forlænget med 6 måneder. Vælger man at få udbetalt fødselsstøtten som mixklip (kun i videregående uddannelser), dvs. som dobbeltklip bestående af et fødselsklip og et almindeligt klip, så forlænges støttetiden ikke.

Tabel 3.25. Personer med fravalg af støtte, dobbeltklip og fødselsklip i 1993 - 1996.

	Personer				Klip <sup>1)</sup>			
	1993	1994	1995	1996	1993	1994	1995	1996
	----- antal -----				----- klip -----			
<b>Fravalg</b>	24.300	25.400	28.800	20.400	77.900	80.500	91.500	61.000
<b>Dobbeltklip <sup>2)</sup></b>	3.800	5.700	5.900	5.700	11.800	15.700	17.600	17.700
<b>Fødsel</b>	.	.	.	2.013	.	.	.	15.063
enkelte fødselsklip				718				4.771
mixklip				901				5.758
fødselsdobbeltklip				482				4.534
<b>Kvinder</b>				1.518				11.442
enkelte fødselsklip				618				3.881
mixklip				554				3.464
fødselsdobbeltklip				428				4.097
<b>Mænd</b>				495				3.621
enkelte fødselsklip				100				890
mixklip				347				2.294
fødselsdobbeltklip				54				437

Anm.: En person kan være optalt indenfor flere kategorier af fødselsklip, men indgår kun som 1 person i sammentællingerne. Mixklip forekommer kun for støttemodtagere i videregående uddannelser.

1) Dækker også rater i ungdomsuddannelser.

2) Vedrører kun støttemodtagere i videregående uddannelser, og omfatter ikke fødselsdobbeltklip

Antallet af personer, som har ønsket at fravælge klip, er fra 1993 til 1995 steget med 4.500 (19 %). Fra 1995 til 1996 faldt antallet med 8.400 (29 %), primært som følge af at den laveste fribeløbssats blev forhøjet med ca. 1.000 kr. pr. måned pr. 1. januar 1996.

Antallet af personer med dobbeltklip er steget fra ca. 3.800 i 1993 til ca. 5.700 i 1996. I 1996 fik således 4 % af stipendiemodtagerne i VU dobbeltklip.

Tabellen viser, at ca. 28 % af kvinderne vælger at anvende fødselsdobbeltklip, og ca. 41 % vælger at forlænge støttetiden med enkelte fødselsklip. Ca. 36 % vælger ikke at forlænge støttetiden, dvs. de får mixklip. Hele 70 % af mændene vælger mixklip. Kun 20 % vælger at forlænge støttetiden med enkelte fødselsklip og kun 11 % vælger at gøre det med fødselsdobbeltklip.

### 3.13. Stipendiemodtagere i udlandet

Der kan tildeles SU-støtte til uddannelser i udlandet, hvis uddannelserne opfylder visse krav med hensyn til bl.a. offentlig anerkendelse, varighed og erhvervskompetence.

Der kan også fås støtte til studieophold i udlandet, der er et led i en uddannelse i Danmark. Denne type stipendiemodtagere indgår **ikke** i tabel 3.26.

**Tabel 3.26. Stipendiemodtagere og tildelt stipendiebeløb til uddannelser (ekskl. studieophold) i udlandet i 1993 - 1996, fordelt på uddannelsesland.**

Uddannelsesland	Stipendiemodtagere				Tildelt stipendiebeløb			
	1993	1994	1995	1996	1993	1994	1995	1996
	----- antal -----				----- mill. kr. -----			
Norge	410	439	468	489	11,1	12,2	12,7	14,0
Island	32	31	33	40	0,8	0,8	0,9	1,1
Sverige	168	184	192	211	4,7	4,8	5,5	5,9
Finland	6	7	11	15	0,2	0,1	0,2	0,5
England	852	949	1.033	1.283	22,7	27,3	28,0	34,2
Irland	7	8	10	18	0,1	0,2	0,3	0,5
Tyskland	173	200	221	270	4,2	5,0	5,5	7,3
Frankrig	163	178	193	206	4,1	4,7	5,2	6,1
Holland	49	66	90	119	1,3	1,9	2,6	3,9
Belgien	23	15	25	27	0,5	0,4	0,5	0,7
Italien	49	46	53	70	1,2	1,3	1,2	2,0
Spanien	30	38	42	58	0,7	1,0	1,2	1,7
Østrig	15	15	14	23	0,4	0,3	0,3	0,5
Schweiz	93	83	67	61	2,4	1,9	1,6	1,7
Israel	27	33	41	57	1,0	0,9	1,2	1,8
USA	358	386	390	490	10,5	11,7	11,7	13,7
Canada	17	14	15	29	0,5	0,4	0,4	0,8
Australien	14	25	26	30	0,5	0,7	0,9	1,0
Øvrige lande	38	48	57	85	1,1	1,3	1,5	2,3
<b>Samtlige lande</b>	<b>2.524</b>	<b>2.765</b>	<b>2.981</b>	<b>3.581</b>	<b>67,9</b>	<b>77,1</b>	<b>81,5</b>	<b>99,8</b>

Tabel 3.26. viser, at ca. 3.600 personer i 1996 fik ca. 100 mill. kr. i stipendier til uddannelser i udlandet. England, USA og Norge var de lande, der modtog flest studerende med henholdsvis 36 %, 14 % og 14 %

Fra 1. januar 1996 blev det muligt at få SU med til udlandet i fire år. Før var grænsen 3 år (i Norden dog til hele uddannelsesforløbet).

De mere lempelige regler for støtte til uddannelse i udlandet har betydet, at ca. 1.100 flere personer (42 %) har fået stipendier til uddannelse i udlandet i 1996 i forhold til 1993. Fra 1995 til 1996 udgør stigningen 600 personer (20,1 %). Antallet af stipendiemodtagere i England steg 24 %, i Tyskland 22 % og i USA 26 %.

De tildelte stipendier til uddannelser i udlandet er steget fra 68 mill. kr. i 1993 til 100 mill. kr. i 1996. Det svarer til en stigning på 47 %.

**Tabel 3.27. Stipendiemodtagere i uddannelser (ekskl. studieophold) i udlandet 1993 - 1996, fordelt på alder og køn.**

Alder	Stipendiemodtagere				Kvindeandel			
	1993	1994	1995	1996	1993	1994	1995	1996
	----- antal -----				----- % -----			
18 - 19	150	207	198	280	49	54	53	55
20 - 21	454	496	550	641	64	58	60	60
22 - 23	585	727	807	879	66	67	63	62
24 - 25	541	553	654	888	58	61	63	64
26 - 27	398	376	349	419	60	61	54	64
28 - 29	213	189	205	227	53	54	58	56
≥ 30	183	217	218	247	52	48	56	60
<b>Alle</b>	<b>2.524</b>	<b>2.765</b>	<b>2.981</b>	<b>3.581</b>	<b>60</b>	<b>60</b>	<b>60</b>	<b>61</b>

Tabel 3.27 viser aldersfordelingen af stipendiemodtagere i uddannelser i udlandet. Alderskategorierne 22 - 23 år og 24 - 25 år topper med hver ca. 25 % af alle, hvilket næsten svarer til andelen på ca. 26 % i VU generelt for de samme alderskategorier.

Tabellen viser også, at hele 61 % er kvinder. Det er væsentligt mere end de 56 %, som kvindelige stipendiemodtagere udgør i de danske videregående uddannelser. Det er specielt alderskategorierne 24 - 25 år og 26 - 27 år, der topper med hver 64 % kvinder.

### 3.14. Udenlandske statsborgere med SU-støtte

Normalt kan kun danske statsborgere få SU-støtte. Udenlandske statsborgere kan dog, når de opfylder visse betingelser, få SU-støtte på lige fod med danske statsborgere. Ofte vil SU-støtten være betinget af, at de i en vis periode har haft ophold og beskæftigelse i Danmark, samt at der ikke kan fås støtte fra hjemlandet.

**Tabel 3.28. Stipendiemodtagere med udenlandsk statsborgerskab og tildelt stipendiebeløb i 1993 - 1996 opgjort pr. ultimo det pågældende år.**

Landegruppe	Stipendiemodtagere med udenlandsk statsborgerskab				Tildelt stipendiebeløb			
	1993	1994	1995	1996	1993	1994	1995	1996
	----- antal -----				- ----- mill. kr. -----			
Norden	569	662	758	919	13	16	18	23
Øvrige EU-lande	1.245	1.336	1.390 <sup>1)</sup>	1.603	30	35	36	42
Øvrige Europa	991	1.183	1.239	1.394	18	23	24	28
Asien, inkl. arabiske lande	1.114	1.426	1.512	1.595	23	32	33	35
Øvrige lande	714	872	1.052	1.447	15	21	23	31
Ukendt statsborgerskab	386	263	133	86	11	7	4	2
<b>Samtlige lande</b>	<b>5.019</b>	<b>5.742</b>	<b>6.084</b>	<b>7.044</b>	<b>111</b>	<b>133</b>	<b>139</b>	<b>162</b>

Anm.: Opgørelsen er baseret på støttemodtagers statsborgerskab på ansøgningstidspunktet. Støttemodtager kan siden have opnået dansk statsborgerskab.

1) Ekskl. Østrig.

Ca. 7.000 udenlandske statsborgere fik i alt ca. 162 mill. kr. i stipendier i 1996. Udenlandske statsborgere fra landegrupperne "Øvrige EU-lande", "Øvrige Europa" og "Asien, inkl. arabiske lande" udgjorde henholdsvis ca. 23 %, 20 % og 23 % af stipendiemodtagerne med udenlandsk statsborgerskab.

Antallet af udenlandske statsborgere, der har fået tildelt stipendier i 1996, er ca. 2.000 (40 %) større end i 1993. De største stigninger har fundet sted for statsborgere fra "Øvrige lande", "Asien, inkl. arabiske lande" og "Øvrige Europa", herunder østeuropæiske lande. En del udenlandske statsborgere kan ikke henføres til et oprindelsesland, fordi de begyndte at få støtte før statsborgerskabet blev registreret i SUstyrelsens edb-register.

De tildelte stipendier til udenlandske statsborgere er steget fra 111 til 162 mill. kr. Det svarer til en stigning på 46 %.



## 4. Endelig SU-støtte

### 4.1. Tildelt SU-støtte efter regulering for indkomstkонтроlkrav

Størrelsen af SU-støtten i et støtteår (kalenderår) er bl.a. afhængig af, hvor stor indkomst den studerende har ud over SU-støtten i det pågældende støtteår. SU-støtten tildeles og udbetales uden hensyn til indkomsten ved siden af SU-støtten, da denne indkomst ikke er kendt på tildelingstidspunktet. Tildelingen er derfor i denne forstand "foreløbig".

Den "endelige" SU-støtte for et kalenderår opgøres først et halvt til et helt år efter, at støtteåret udløber. På det tidspunkt har SUstyrelsen indhentet de færdiglignede indkomster fra Told- og Skattestyrelsen. Ved denne indkomstkontrol sammenlignes den enkelte støttemodtagers indkomst med årsfribeløbet - dvs. den indkomst støttemodtager på årsbasis må tjene ved siden af SU-støtten uden at skulle betale støtten tilbage.

Der rejses et krav (IK-krav), hvis indkomsten overstiger årsfribeløbet. Forskellen mellem indkomst og fribeløb kræves med de gældende regler først tilbage i SU-stipendiet og derefter i SU-lånet. Hertil lægges normalt et tillæg på 7 %. Fra og med støtteåret 1996 kræves kun halvdelen af de første knap 7.000 kr. tilbage.

En del af den tildelte og udbetalte SU-støtte er allerede tidligere krævet tilbage, hvis der uretmæssigt er blevet udbetalt for meget i støtte - typisk hvis en SU-modtager afbryder eller afslutter uddannelsen før forventet. I sådanne situationer kan SU-støtten, der udbetales månedsvist forud, være udbetalt, inden SUstyrelsen har fået meddelelse fra uddannelsesstedet om uddannelsens afbrydelse/afslutning. Disse afbrudskrav (AF-krav) rejses hovedsagelig i det igangværende støtteår, men en mindre del rejses først i det efterfølgende år.

Der rejses også et mindre antal FM-krav af anden karakter (FM-krav er en fællesbetegnelse for krav, der rejses, hvis SU-modtager har modtaget for meget støtte. IK-krav og AF-krav er også FM-krav).

**Tabel 4.1. Foreløbig støttetildeling, indkomstkontrolkrav og endelig støttetildeling for 1993 - 1996.**

	1993	1994	1995	1996
<u>Foreløbig støttetildeling</u>				
Antal støttemodtagere	224.200	231.400	235.400	260.700
Tildelt stipendiebeløb, mill. kr.	4.972	5.220	5.392	6.029
Tildelt lånebeløb, mill. kr.	975	933	948	1.208
<u>Indkomstkontrolkrav</u>				
Antal IK-krav	15.200	11.900	14.600	9.600 <sup>1)</sup>
Tilbagekrævet stipendiebeløb, mill. kr.	138	113	138	74 <sup>1)</sup>
Tilbagekrævet lånebeløb, mill. kr.	9	8	11	7 <sup>1)</sup>
<u>Endelig støttetildeling</u>				
Antal støttemodtagere	221.800	229.400	232.900	260.700
Tildelt stipendiebeløb, mill. kr.	4.834	5.107	5.254	5.955
Tildelt lånebeløb, mill. kr.	966	925	937	1.201

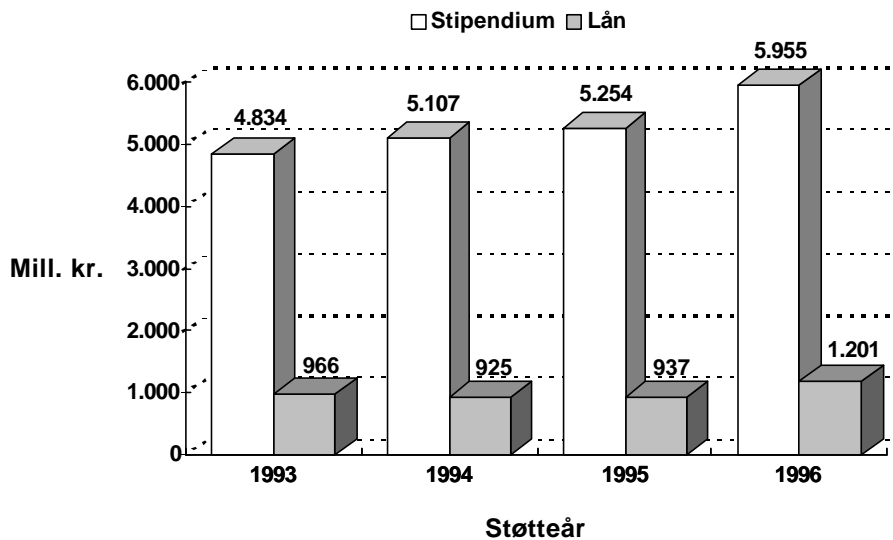
1) Tallene er skønnede ud fra antallet af rejste krav pr. august 1997.

Hovedparten af FM-kravene vedrørende et støtteår vil normalt være rejst ved udgangen af det følgende kalenderår. Men der vil som regel være et mindre antal tilfælde, hvor kravene skal reguleres pga. fx ændringer i slutligningen af indkomsterne fra skattemyndighederne. I princippet er tildelingen derfor ikke "endelig", før alle disse tilfælde er færdigbehandlede.

Ved den foreløbige støttetildeling for støtteåret 1996 - dvs. før fradrag for IK-krav, men efter justering for AF-krav og andre FM-krav - var der 260.700 personer, som fik 6.029 mill. kr. i stipendium og 1.208 mill. kr. i lån, jf. tabel 4.1.

9.600 støttemodtagere skønnes at få krævet støtten delvis tilbage i forbindelse med indkomstkontrollen vedrørende 1996. Den endelige støttetildeling for 1996 forventes at blive på 5.955 mill. kr. i stipendium og 1.201 mill. kr. i lån.

**Figur 4.1. Endelig SU-støtte 1993 - 1996 (efter regulering for IK-krav).**



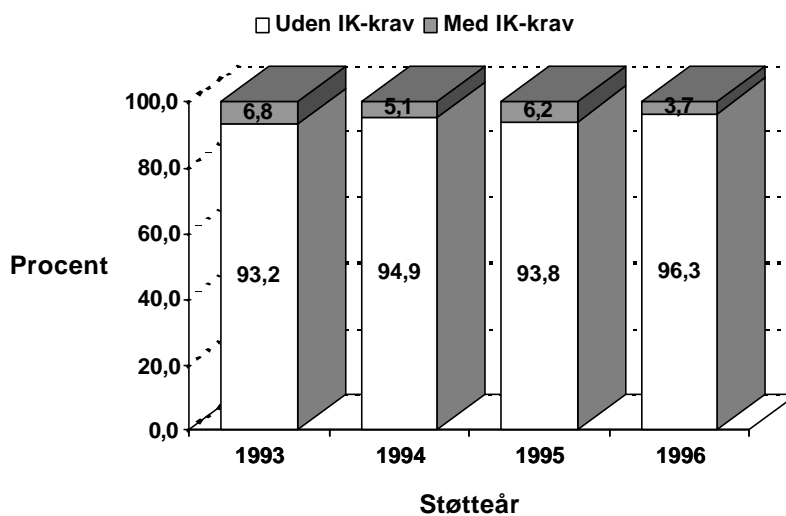
## 4.2. Indkomstkontrolkrav

I forbindelse med, at støtteåret blev omlagt til kalenderåret fra og med 1991, blev både reglerne og metoden for indkomstkontrollen ændret. Antallet af støttemodtagere, der har fået et IK-krav, er faldet fra det nye system blev indført i 1991 frem til 1996, men med en stigning fra 1994 til 1995. Antallet af støttemodtagere har i samme periode været stigende. Andelen af støttemodtagere, der har fået et IK-krav, er faldet fra 6,8 % i 1993 til 3,7 % i 1996, jf. figur 4.2.

Det faldende antal krav fra 1993 til 1996 kan bl.a. skyldes, at støttemodtagerne i større udstrækning har lært de nye regler at kende, herunder mulighederne for at undgå IK-krav ved i tide at fravælge støtte i en eller flere måneder. Et sådant fravalg af støtte giver nemlig et højere fribeløb og dermed mulighed for højere indkomst ved siden af SU'en, uden at der rejses IK-krav.

Faldet fra 1995 til 1996 skyldes formentlig også to andre forhold. For det første er det laveste fribeløb vedr. 1996 forhøjet med ca. 1.000 kr. på månedsbasis. For det andet har der i 1996 været en forholds-mæssig stor tilgang af støttemodtagere i ungdomsuddannelser, som normalt har en lavere kravprocent end støttemodtagere i videregående uddannelser. Den midlertidige stigning i kravprocenten vedr. 1995 kan ikke umiddelbart forklares.

Figur 4.2. Støttemodtagere med og uden IK-krav 1993 - 1996.



Det er den enkelte støttemodtagers fribeløb og indkomst ved siden af støtten, som er afgørende for, om der rejses IK-krav. Fribebet udregnes på årsbasis for den enkelte støttemodtager som summen af fribebet for hver af årets 12 måneder. Det månedlige fribebet kan variere med støttemodtagerens uddannelsesmæssige status i de enkelte måneder.

I 1996 var der 3 forskellige satser for månedsfribebet på henholdsvis 4.588 kr., 11.459 kr. og 20.456 kr. Den laveste sats anvendes for måneder med SU-støtte, den mellemste fx i måneder med fravalgt støtte, og den højeste fx i måneder, hvor personen ikke er under uddannelse.

Der er derfor stor forskel på, hvor meget en støttemodtager må tjene ved siden af SU'en uden at skulle betale støtten delvis tilbage.

**Tabel 4.2. Støttemodtagere med indkomstkontrolkrav og tilbagekrævede beløb vedrørende 1993 - 1996 fordelt efter uddannelseskategori.**

	1993	1994	1995	1996 <sup>1)</sup>
----- antal støttemodtagere -----				
<u>Ungdomsudd.</u>				
Støttemodtagere i alt	93.000	96.200	96.600	112.800
heraf med IK-krav	1.702 (1,8%)	1.520 (1,6%)	2.100 (2,1%)	1.300 (1,1%)
<u>Videregående udd.</u>				
Støttemodtagere i alt	131.100	135.200	138.800	147.900
heraf med IK-krav	13.428 (10,3%)	10.343 (7,7%)	12.500 (9,0%)	8.300 (5,6%)
<b><u>Alle uddannelser</u></b>				
<b>Støttemodtagere i alt</b>	<b>224.100</b>	<b>231.400</b>	<b>235.400</b>	<b>260.700</b>
<b>heraf med IK-krav</b>	<b>15.130 (6,8%)</b>	<b>11.863 (5,1%)</b>	<b>14.600 (6,2%)</b>	<b>9.600 (3,7%)</b>
----- tilbagekrævede beløb, mill. kr. -----				
<u>Ungdomsudd.</u>				
stipendium	15,2	13,0	18,4	7,9
lån	0,7	0,5	0,5	0,7
procenttillæg	1,0	0,8	1,2	0,5
<u>Videregående udd.</u>				
stipendium	121,3	99,7	119,6	66,3
lån	8,5	7,6	10,8	6,2
procenttillæg	8,1	6,7	8,2	4,4
<b><u>Alle uddannelser</u></b>				
<b>stipendium</b>	<b>136,5</b>	<b>112,7</b>	<b>138,0</b>	<b>74,1</b>
<b>lån</b>	<b>9,2</b>	<b>8,1</b>	<b>11,3</b>	<b>6,9</b>
<b>procenttillæg</b>	<b>9,1</b>	<b>7,6</b>	<b>9,4</b>	<b>4,9</b>

Anm.: Tallene afviger fra tallene i tabel 4.1 pga. forskellige opgørelsesmetoder og -tidspunkter.

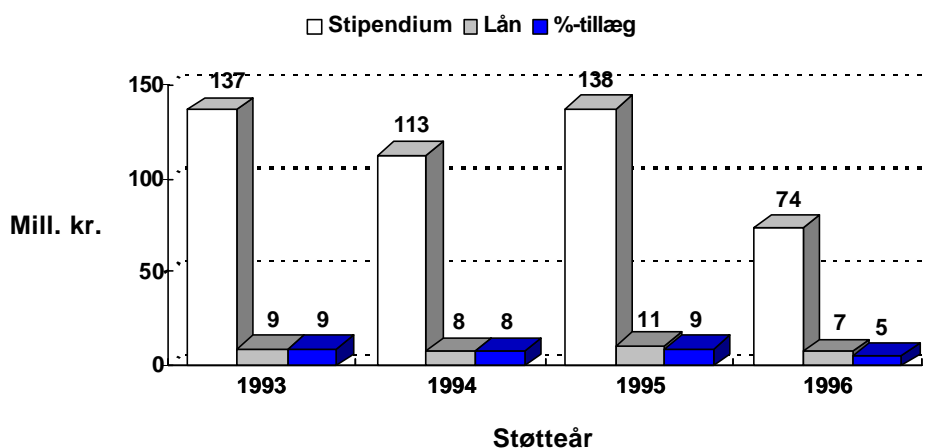
1) Tallene er skønnede ud fra antallet af rejste IK-krav pr. august 1997.

Knap 10.000 af de 260.700 støttemodtagere (34 %) i 1996 skønnes at få et IK-krav (3,7 %), hvilket er et fald på 5.000 i forhold til 1995. Mens andelen af støttemodtagere der får IK-krav er faldet 40 % fra 1995 til 1996, jf. tabel 4.2.

Denne totale "kravprocent" på 3,7 dækker over en betydelig variation. Godt 1 % af støttemodtagerne i ungdomsuddannelser har fået et IK-krav vedrørende 1996, mens "kravprocenten" er knap 6 for støttemodtagere i videregående uddannelser.

Den generelle tendens til et faldende antal IK-krav fra støtteåret 1993 til 1996 med en stigning fra 1994 til 1995 ses for både støttemodtagere i ungdomsuddannelser og videregående uddannelser.

Figur 4.3. Tilbagekrævede beløb ved indkomstkontrolkrav vedrørende 1993 - 1996.



Den samme udviklingstendens ses for de tilbagekrævede beløb, dvs. et fald fra 1993 (155 mill. kr.) til 1996 (86 mill. kr.), med en stigning i 1995 (158 mill. kr.), jf. figur 4.3.

Tabel 4.3. Indkomstkontrolkrav vedrørende 1993 - 1996 fordelt efter det samlede kravsstørrelse.

	1993	1994	1995	1996 <sup>1)</sup>	1993	1994	1995	1996 <sup>1)</sup>
<b>Samlet kravstørrelse, kr.</b>	----- antal -----				----- % -----			
4.999 og derunder	6.757	5.068	6.122	5.205	44,7	42,7	42,0	54,2
5.000 - 9.999	3.124	2.384	2.869	1.475	20,6	20,1	19,7	15,4
10.000 - 14.999	1.846	1.540	2.005	943	12,2	13,0	13,7	9,8
15.000 - 19.999	1.021	844	1.109	778	6,7	7,1	7,6	8,1
20.000 - 24.999	886	647	809	328	5,9	5,5	5,5	3,4
25.000 - 29.999	409	479	603	261	2,7	4,0	4,1	2,7
30.000 - 34.999	338	293	375	230	2,2	2,5	2,6	2,4
35.000 - 39.999	204	159	219	88	1,3	1,3	1,5	0,9
40.000 - 44.999	239	207	226	165	1,6	1,7	1,5	1,7
45.000 - 49.999	85	59	69	49	0,6	0,5	0,5	0,5
50.000 og derover	221	183	185	75	1,5	1,5	1,3	0,8
<b>Antal IK-krav i alt</b>	<b>15.130</b>	<b>11.86</b>	<b>14.589</b>	<b>9.597</b>	<b>100</b>	<b>100</b>	<b>100</b>	<b>100</b>

1) Tallene er skønnede ud fra størrelsesfordelingen af de rejste krav pr. august 1997.

I gennemsnit var IK-kravene på mellem 10.000 kr. og 11.000 kr. for støtteårene 1993 - 1995, men kun knap 9.000 vedrørende 1996. Kravene varierer en del i størrelse, men hovedparten (omkring 2/3) af kravene er på under 10.000 kr., jf. tabel 4.3. For 1996 er lige ved 70 % af kravene på under 10.000 kr. Denne tendens til mindre krav vedr. 1996 må især være forårsaget af den nye regel om, at kun halvdelen af de første ca. 7.000 kr. kræves tilbage.

## 5. SU-gæld

### 5.1. Gældstyper

En støttemodtager kan have en eller flere typer af gældsforhold, nemlig SU-lånegæld, FM-gæld eller UFO-gæld (uerholdelig fordring).

I oktober 1996 overtog Hypotekbanken administrationen af SU-lånegældsforhold, der har nået det tidspunkt, hvor lånets tilbagebetaling skal begynde. Før dette tidspunkt lå administrationen i SUstyrelsen. Oplysninger om SU-lånegældsforhold er derfor hentet fra både Hypotekbankens register over ikke-misligholdte lånegældsforhold og styrelsens eget edb-register. Oplysninger om FM-gæld og UFO-gæld er baseret på data fra styrelsens edb-system.

Oplysninger om misligholdte SU-lånegældsforhold, der er overført til Hypotekbankens misligholdelsesregister, og øvrige misligholdte gældsforhold, hvor afviklingen af gældsforholdet ikke er genoptaget, indgår ikke i de efterfølgende opgørelser.

Statsgaranterede studielån som visse studerende indtil midten af 1993 havde mulighed for at optage i pengeinstitutter, indgår heller ikke i nedenstående opgørelser af SU-gælden. Ved udgangen af 1996 havde ca. 36.000 låntagere en restgæld på 2,2 mia. kr. Hertil kommer de statsgaranterede studielån, som er misligholdt og indfriet af Hypotekbanken på statens vegne. Ved udgangen af 1996 havde Hypotekbanken overtaget misligholdte statsgaranterede studielån for ca. 27.000 debitorer. Restgælden for disse lån (ikke ajourført frem til opgørelsestidspunktet pr. ultimo 1996) udgjorde andre 2,2 mia. kr.

#### **SU-lånegæld.**

En del af SU-støtten kan være udbetalt i form af lån, der skal betales tilbage. Lånevilkårene (bl.a. forrentningen) har varieret over tiden, og der findes for øjeblikket følgende lånetyper :

- Lån 3 - udbetalt til og med støtteåret 1969/70 (uforrentet).
- Lån 1 - udbetalt i støtteårene 1970/71 - 1974/75 (kun forrentet efter uddannelsens ophør).
- Lån 4 - udbetalt i støtteårene 1982/83 - 1987/88 (forrentet i hele løbetiden).
- Lån 5 - udbetalt i støtteårene 1988/89 - 1990 (forrentet i hele løbetiden).
- Lån 6 - udbetalt fra og med støtteåret 1991 (forrentet i hele løbetiden).

En person kan have flere lånegældsforhold, hvis der er optaget lån af forskellig type.

#### **FM-gæld.**

FM-gæld opstår, når SUstyrelsen rejser et FM-krav over for en støttemodtager, der har fået udbetalt for meget støtte. Der er flere typer FM-krav :

Indkomstkontrolkrav (IK-krav) - hvis der er tjent for meget ved siden af SU-støtten.

Afbrudskrav (AF-krav) - hvis en eller flere støtterater, der udbetales månedsvis forud, er udbetalt, før SUstyrelsen har fået meddelelse om, at uddannelsen er afbrudt/afsluttet.

Andre FM-krav - andre typer af krav, fx hvis der er udbetalt støtte på grundlag af forkert bopælsstatus eller den studerende bliver erklæret studieinaktiv.

IK-krav rejses typisk 8 - 10 måneder efter støtteårets udløb (dvs. når de færdiglignede indkomster foreligger hos Told- og Skattestyrelsen). Afbrudskrav og de øvrige FM-krav rejses umiddelbart efter, at det er konstateret, at der er udbetalt for meget - typisk nogle få måneder.

#### **Misligholdt FM-gæld.**

Hvis en person med FM-gæld ikke overholder den fastsatte plan for tilbagebetalingen af gælden, opsiges gældsforholdet til fuld indfrielse. I 1993 - 1996 har der årligt været udsendt 8.000 - 11.000 opsigelser til personer med FM-gæld.

De opsagte FM-gældsforhold søger SUstyrelsen inddrevet ved bl.a. lønindeholdelse, anmeldelse til Det Centrale Fordringsregister (CFR) og ved at sende gældsforholdet til inkasso hos en advokat.

### UFO-gæld.

Hvis det ikke er muligt at inddrive en misligholdt FM-gæld ved fx inkassoforretning, anmeldelse til CFR eller lønindeholdelse bliver gældsforholdet betragtet som en "p.t. uerholdelig fordring" (UFO-gældsforhold) i SUstyrelsen. Disse UFO-gældsforhold søges efter en vis tid påny inddrevet hos debitor.

## 5.2. Samlet SU-gæld

Tabel 5.1. SU-gældsforhold, oprindelig gæld, tilskrevne renter, indbetalinger og restgæld pr. ultimo 1996.

Gældstype	Gældsforhold	Oprindelig gæld	Tilskrevne renter	Indbetalinger	Restgæld 1996	Restgæld 1995
	--- antal ---	----- mill. kr. -----				
<b>SU-lån i alt</b>	<b>339.800</b>	<b>9.547</b>	<b>2.924<sup>1)</sup></b>	<b>2.851<sup>1)</sup></b>	<b>9.620</b>	<b>9.053</b>
heraf						
lån 1	1.000	13	20	24	8	13
lån 3	0	0	0	0	0	0
lån 4	73.000	1.647	1.208	1.596	1.259	1.552
lån 5	91.900	2.138	907	880	2.165	2.398
lån 6	173.800	5.748	790	351	6.188	5.091
<b>FM-gæld i alt</b>	<b>35.900</b>	<b>440</b>	<b>53</b>	<b>176</b>	<b>317</b>	<b>314</b>
heraf						
IK-krav	22.400	355	38	136	257	253
AF-krav	12.500	68	7	24	51	48
andre FM-krav	1.000	17	9	17	9	14
<b>UFO-gæld i alt</b>	<b>5.000</b>	<b>71</b>	<b>38<sup>2)</sup></b>	<b>9</b>	<b>100</b>	<b>99</b>
<b>Total</b>	<b>380.700</b>	<b>10.058</b>	<b>3.016</b>	<b>3.036</b>	<b>10.037</b>	<b>9.467</b>

Anm.: Misligholdte SU-gældsforhold indgår ikke i tabellen.

- 1) Tilskrevne renter for SU-lån under tilbagebetaling i Hypotekbanken er undtagelsesvis opgjort maj 1997 og dermed overvurderet. Indbetalinger på de samme lån, der beregnes residualt, er tilsvarende overvurderet.
- 2) Inkl. advokatomkostninger og retsafgifter.

Ved udgangen af 1996 var der knap 381.000 ikke-misligholdte SU-gældsforhold med en samlet restgæld på 10 mia. kr., jf. tabel 5.1. Den samlede restgæld er steget knap 600 mill. kr. i forhold til året før - en vækst der næsten udelukkende kan henføres til SU-lånegælden.

Den største del af gældsforholdene vedrørte SU-lån - omkring 96 % af restgælden. Der er kun få gældsforhold tilbage vedrørende de gamle låntyper (lån 1 og lån 3) og restgælden er faldende for alle tidligere låntyper (lån 1, 3, 4 og 5). Restgælden på den seneste låntype (lån 6) er derimod steget næsten 1,1 mia. kr. fra 5.091 mill. kr. ved udgangen af 1995 til 6.188 kr. ved udgangen af 1996.

**Tabel 5.2. SU-debitorer fordelt efter antal gældsforhold og gældstype pr. ultimo 1996.**

<b>Antal gældsforhold</b>	<b>Kun lånegæld</b>	<b>Kun FM-gæld</b>	<b>Kun UFO-gæld</b>	<b>Kombineret gæld</b>	<b>I alt</b>
	----- antal debitorer -----				
1	152.478	9.733	3.419	•	165.630
2	55.962	842	243	11.016	68.063
3	15.757	121	15	5.412	21.305
4	5	15	4	2.471	2.495
5	0	3	0	621	624
mere end 5	0	0	0	297	297
<b>Total ult. 1996</b>	<b>224.202</b>	<b>10.714</b>	<b>3.681</b>	<b>19.817</b>	<b>258.414</b>
Total ult. 1995	220.523	10.372	3.836	20.697	255.428

Anm.: Misligholdte SU-gældsforhold indgår ikke i tabellen.

En SU-debitor kan have et eller flere gældsforhold af de forskellige gældstyper, og personens samlede SU-gæld er summen af de enkelte gældsforhold.

De knap 381.000 SU-gældsforhold er fordelt på et mindre antal personer, nemlig godt 258.000, jf. tabel 5.2. Hovedparten af debitorerne (224.202 svarende til 87 %) har kun lånegæld, mens ca. 8 % har en kombination af gældstyper - især låne- og FM-gæld.

Godt 64 % af debitorerne havde kun ét gældsforhold, 26 % havde to gældsforhold, 8 % havde tre og kun 1 % havde flere end tre gældsforhold.



**Tabel 5.3. SU-debitorer og samlet restgæld fordelt efter størrelsen af den samlede restgæld og uddannelsesmæssig status pr. ultimo 1996.**

	Samlet restgæld (kr.)					I alt 1996	I alt 1995
	Under 50.000	50.000 -	100.000 -	150.000 -	200.000 og derover		
<u>Under uddannelse</u>							
Antal debitorer	52.914	18.490	5.946	1.196	244	78.790	74.829
Restgæld, mill. kr.	1.161	1.301	708	201	55	3.425	3.134
<u>Afsluttet uddannelse</u>							
Antal debitorer	131.150	34.484	11.063	2.468	459	179.624	180.599
Restgæld, mill. kr.	2.350	2.419	1.322	418	102	6.612	6.333
<b>Total</b>							
<b>Antal debitorer</b>	<b>184.064</b>	<b>52.974</b>	<b>17.009</b>	<b>3.664</b>	<b>703</b>	<b>258.414</b>	<b>255.428</b>
<b>Restgæld, mill. kr.</b>	<b>3.511</b>	<b>3.720</b>	<b>2.030</b>	<b>619</b>	<b>158</b>	<b>10.037</b>	<b>9.467</b>
Total ultimo 1995							
Antal debitorer	185.897	51.012	15.260	2.873	386	255.428	
Restgæld, mill. kr.	3.489	3.591	1.818	483	86	9.467	

Anm.: Misligholdte SU-gældsforhold indgår ikke i tabellen.

Ved udgangen af 1996 havde godt 258.000 personer en samlet restgæld på 10 mia. kr. til staten, svarende til en gennemsnitlig restgæld på knap 39.000 kr., jf. tabel 5.3. Ved udgangen af 1995 var den tilsvarende gennemsnitlige restgæld på ca. 37.000 kr.

Restgældens størrelse varierer, fordi nogle debitorer næsten er færdige med at betale deres gæld tilbage. Andre står netop for at skulle begynde tilbagebetalingen, og andre igen er i færd med at oparbejde SU-gæld, fordi de for nylig er startet på uddannelsen.

Variationen er også et resultat af, at studerende i lange uddannelser kan få tildelt SU-lån i længere tid end personer i de korte uddannelser. Også FM-kravenes størrelse, som jo indgår i den samlede SU-gæld, kan variere.

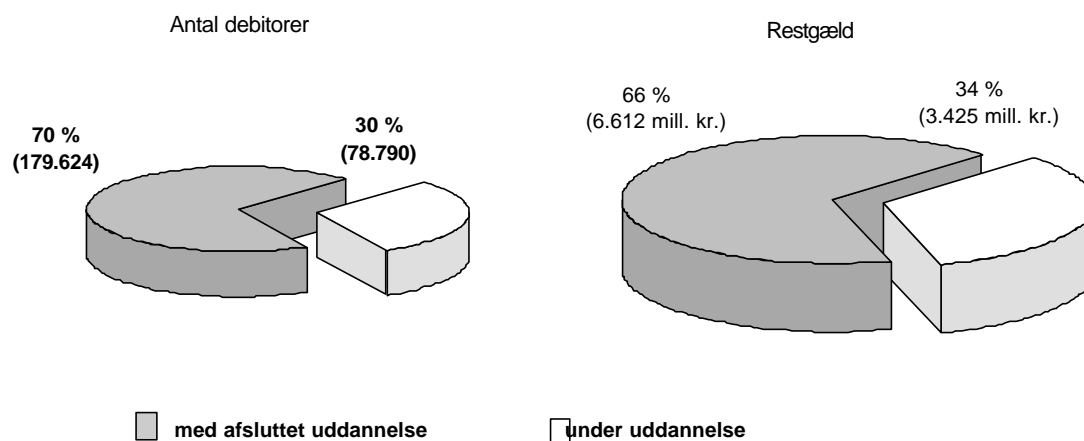
71 % af debitorerne (184.064) havde en restgæld på under 50.000 kr., mens 8 % (21.376) havde en restgæld på 100.000 kr. eller derover. De tilsvarende andele ved udgangen af 1995 var henholdsvis 73 % og 7 %.

Hovedparten af debitorerne (179.624 svarende til 70 %) har afsluttet uddannelsen ved udgangen af 1996, og en del af disse er derfor begyndt at betale lånegælden tilbage. Gennemsnitsgælden var knap 37.000 kr. for disse debitorer med afsluttet uddannelse. Ved udgangen af 1995 havde 180.599 (71 %) afsluttet uddannelsen, og den gennemsnitlige restgæld for disse var godt 35.000 kr.

Den gennemsnitlige gæld for debitorer, der var under uddannelse ved udgangen af 1996, var godt 43.000 kr. Det er lidt mere end det tilsvarende beløb ved udgangen af 1995 (knap 42.000 kr.).

Det samlede antal debitorer er steget ca. 3.000 og restgælden 570 mill. kr. i forhold til året før. Stigningen i antal debitorer skyldes alene en vækst for debitorer under uddannelse, mens der har været et mindre fald i antal debitorer med afsluttet uddannelse.

**Figur 5.1. SU-debitorer og restgæld fordelt efter uddannelsesmæssig status pr. ultimo 1996.**



Antallet af SU-debitorer og statens tilgodehavende hos de nuværende og tidligere SU-modtagere er fortsat stigende. Det skyldes især, at der endnu ikke er nået en balance mellem tilgang af nye lånedebitorer og personer, der primært færdigbetaler deres SU-lånegæld.

Denne tendens skyldes dels, at antallet af støttemodtagere i en lang periode er vokset, dels at der ikke var tilgang af SU-lånedebitorer i støtteårene 1975/76 til og med 1981/82. I denne periode kunne der kun optages statsgaranterede studielån i pengeinstitutter.

**Tabel 5.4. Debitorer med SU-lånegæld og FM-gæld samt restgæld pr. ultimo 1993 - 1996.**

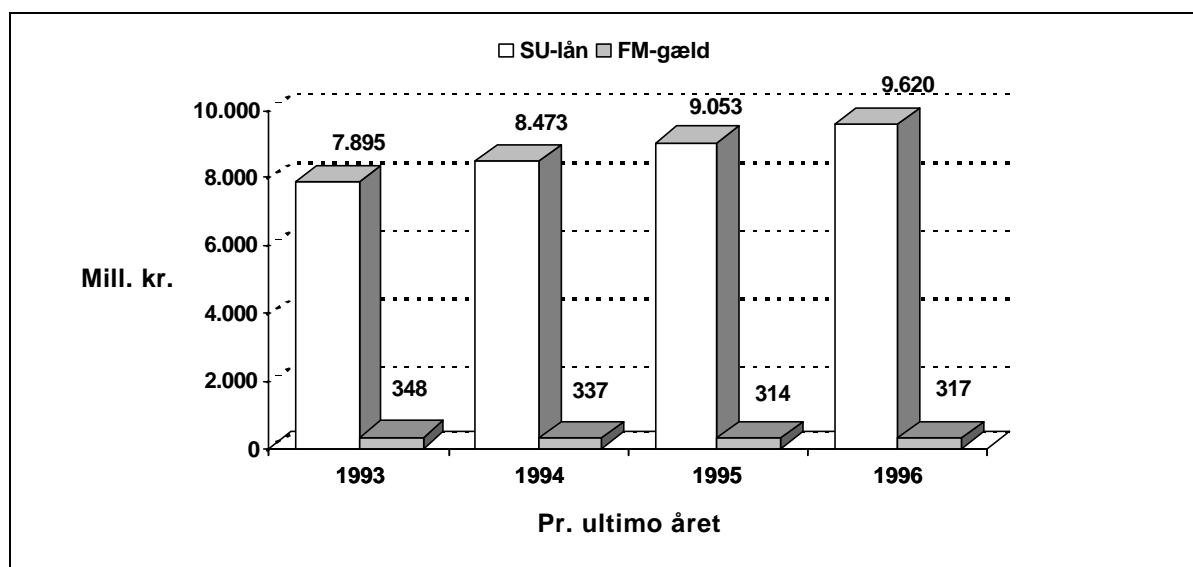
	1993	1994	1995	1996
	----- antal debitorer -----			
<b>Debitorer med</b>				
SU-lånegæld	229.300	234.600	241.200	244.000
FM-gæld	33.900	32.200	30.200	29.800
	----- mill. kr. -----			
<b>Restgæld</b>	<b>8.243</b>	<b>8.809</b>	<b>9.367</b>	<b>9.937</b>
heraf				
SU-lån	7.895	8.473	9.053	9.620
FM-gæld	348	337	314	317

Anm.: Hverken misligholdte gældsforhold eller UFO-gældsforhold (se bilag 18) indgår i tabellen.

Statens tilgodehavende er steget knap 1,7 mia. kr. på de tre år fra slutningen af 1993 til slutningen af 1996, jf. tabel 5.4. Hele stigningen kan henføres til væksten i restgæld på SU-lån, mens udviklingen i restgælden på FM-gæld viser en faldende tendens.

Restgælden på 9.937 mill. kr. i slutningen af 1996 er fordelt på knap 255.000 personer, da godt 19.000 personer havde både SU-lånegæld og FM-gæld.

**Figur 5.2. Restgæld på SU-lån og FM-gæld pr. ultimo 1993 - 1996.**



### 5.3. SU-lånegæld

SU-lånegælden er den dominerende gældstype. Restgælden på SU-lån udgør omkring 96 % af statens samlede tilgodehavende hos de nuværende eller tidligere uddannelsessøgende. Knap 244.000 personer af de godt 258.000 SU-debitorer havde tilsammen en SU-lånegæld på godt 9,6 mia. kr. ved udgangen af 1996, jf. tabel 5.5.

**Tabel 5.5. Debitorer med SU-lånegæld og restgæld på SU-lån fordelt efter uddannelsesmæssig status og om gælden er under tilbagebetaling pr. ultimo 1993 - 1996.**

	1993	1994	1995	1996
	----- antal lånedebitorer -----			
<b>Under uddannelse</b>	73.904 (32%)	71.220 (30%)	71.849 (30%)	76.065 (31 %)
<b>Afsluttet uddannelse, ikke under tilbagebet.</b>	53.899 (24%)	53.692 (23%)	52.809 (22%)	50.411 (21 %)
<b>Afsluttet uddannelse, under tilbagebetaling</b>	101.478 (44%)	109.647 (47%)	116.544 (48%)	117.478 (48 %)
<b>I alt</b>	<b>229.281</b>	<b>234.559</b>	<b>241.202</b>	<b>243.954</b>
	----- restlånegæld, mill. kr. -----			
<b>Under uddannelse</b>	2.981 (38%)	2.979 (35%)	3.000 (33%)	3.288 (34%)
<b>Afsluttet uddannelse, ikke under tilbagebet.</b>	2.418 (31%)	2.534 (30%)	2.670 (29%)	2.678 (28%)
<b>Afsluttet uddannelse, under tilbagebetaling</b>	2.497 (32%)	2.960 (35%)	3.383 (37%)	3.654 (38%)
<b>I alt</b>	<b>7.895</b>	<b>8.473</b>	<b>9.053</b>	<b>9.620</b>

Anm.: Misligholdt lånegældsforhold indgår ikke i tabellen.

Godt 76.000 (31 %) af de i alt 244.000 SU-lånedebitorer var under uddannelse ved udgangen af 1996. Disse begynder normalt først at betale lånegælden tilbage 1 - 2 år efter uddannelsen er afsluttet.

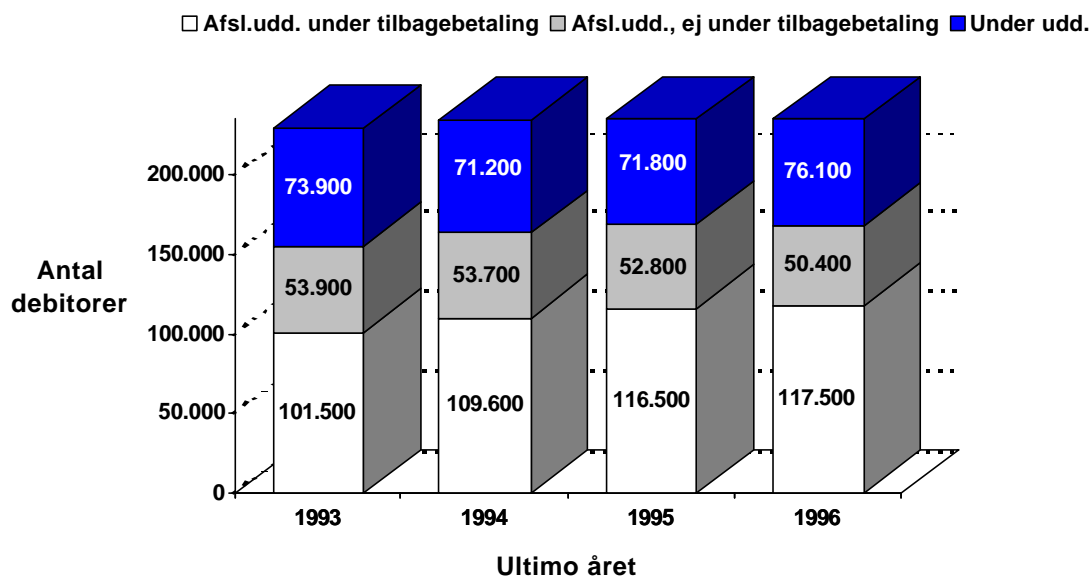
Godt 50.000 (21 %) af lånedebitorerne havde afsluttet uddannelsen ved udgangen af 1996, men var endnu ikke begyndt på tilbagebetalingen. De personer, der ikke begynder på en ny uddannelse, skal begynde at betale deres lånegæld tilbage i 1997 eller 1998.

De sidste godt 117.000 lånedebitorer med afsluttet uddannelse (48 %) var i gang med at betale deres lånegæld tilbage ved udgangen af 1996.

Antallet af lånedebitorer er steget med ca. 15.000 fra udgangen af 1993 til de knap 244.000 lånedebitorer ved udgangen af 1996. I samme 3-års periode er den samlede restgæld på SU-lån steget godt 1,7 mia. kr. til i alt godt 9,6 mia. kr.

Den samlede stigning på 15.000 lånedebitorer fra 1993 til 1996 er resultatet af en konstant stigning i antallet af lånedebitorer under tilbagebetaling og af et mindre, men konstant fald i antallet af lånedebitorer med afsluttet uddannelse, der ikke er under tilbagebetaling. Antallet af lånedebitorer under uddannelse var faldende fra 1993 til 1995. Dette fald er mere end afløst af en stigning fra 1995 til 1996, hvilket især skyldes stigningen i antal støttemodtagere fra 1995 til 1996.

**Figur 5.3. Debitorer med SU-lånegæld fordelt efter uddannelsesmæssig status og om gælden er under tilbagebetaling pr. ultimo 1993 - 1996.**



### Lånedebitorer under uddannelse.

Godt 76.000 personer med SU-lånegæld var under uddannelse ved udgangen af 1996, heraf knap 67.000 i videregående uddannelser, jf. tabel 5.6.

**Tabel 5.6. Debitorer under uddannelse med restgæld på SU-lån pr. ultimo 1995 og 1996 fordelt efter restgældens størrelse og uddannelseskategori.**

Restgæld på SU-lån (kr.)	Ungdomsuddannelser		Videregående uddannelser		I alt	
	1995	1996	1995	1996	1995	1996
	----- antal lånedebitorer -----					
Under 10.000	3.359	3.214	10.706	10.244	14.065	13.458
10.000 - 19.999	1.835	2.514	9.046	7.724	10.881	10.238
20.000 - 29.999	1.396	1.531	8.926	10.313	10.322	11.844
30.000 - 39.999	653	997	6.466	7.222	7.119	8.219
40.000 - 49.999	404	487	6.603	6.934	7.007	7.421
50.000 - 59.999	188	329	4.296	5.088	4.484	5.417
60.000 - 69.999	135	136	4.468	4.229	4.603	4.365
70.000 - 79.999	58	88	2.941	3.244	2.999	3.332
80.000 - 89.999	25	51	2.723	2.670	2.748	2.721
90.000 - 99.999	14	15	1.913	2.359	1.927	2.374
100.000 og derover	41	60	5.653	6.616	5.694	6.676
<b>Total</b>	<b>8.108</b>	<b>9.422</b>	<b>63.741</b>	<b>66.643</b>	<b>71.849</b>	<b>76.065</b>
Lånedebitorer i procent af SU-modtagere i uddannelse pr. ultimo året	15 %	14 %	53 %	52 %	42 %	39 %

Anm.: Misligholdte SU-lån indgår ikke i tabellen.

Antallet af SU-lånedebitorer under uddannelse ved udgangen af 1996 svarer til 39 % af samtlige SU-modtagere under uddannelse. For lånedebitorer i ungdomsuddannelser er andelen kun 14 %, mens den er 52 % for debitorer i videregående uddannelser.

Andelen af SU-lånedebitorer under uddannelse i forhold til SU-modtagere under uddannelse er faldet fra 42 % i slutningen af 1995 til 39 % i slutningen af 1996.

Knap halvdelen af samtlige lånedebitorer under uddannelse havde ved udgangen af 1996 en gæld på under 30.000 kr. og en fjerdedel en gæld på 60.000 kr. og derover. Debitorer i ungdomsuddannelser har gennemgående en mindre gæld, idet 77 % havde en gæld på under 30.000 kr. og 4 % en gæld på 60.000 kr. og derover.

### Lånedebitorer med afsluttet uddannelse.

Knap 168.000 personer med SU-lånegæld havde afsluttet uddannelsen ved udgangen af 1996, jf. tabel 5.7. Det svarer til 69 % af samtlige ca. 244.000 debitorer med SU-lånegæld.

**Tabel 5.7. Debitorer med afsluttet uddannelse med restgæld på SU-lån pr. ultimo 1995 og 1996 fordelt efter restgældens størrelse og uddannelseskategori.**

Restgæld på SU-lån (kr.)	Ungdomsuddannelser		Videregående uddannelser		I alt	
	1995	1996	1995	1996	1995	1996
	----- antal lånedebitorer -----					
Under 10.000	11.203	11.546	33.566	30.642	44.769	42.188
10.000 - 19.999	9.358	9.253	22.223	21.368	31.581	30.621
20.000 - 29.999	4.631	4.412	16.438	16.145	21.069	20.557
30.000 - 39.999	3.193	3.004	12.583	12.118	15.776	15.122
40.000 - 49.999	1.588	1.545	10.148	10.951	11.736	12.496
50.000 - 59.999	1.015	970	10.065	9.788	11.080	10.758
60.000 - 69.999	518	527	6.548	6.853	7.066	7.380
70.000 - 79.999	324	283	6.168	6.160	6.492	6.443
80.000 - 89.999	176	159	4.344	4.791	4.520	4.950
90.000 - 99.999	123	116	3.889	4.136	4.012	4.252
100.000 og derover	179	173	11.073	12.949	11.252	13.122
<b>Total</b>	<b>32.308</b>	<b>31.988</b>	<b>137.045</b>	<b>135.901</b>	<b>169.353</b>	<b>167.889</b>

Anm.: Misligholdte SU-lån indgår ikke i tabellen.

Hovedparten af lånedebitorer - knap 136.000 eller 81 % - havde afsluttet en videregående uddannelse og knap 32.000 (19 %) en ungdomsuddannelse.

Den store andel af personer med en afsluttet videregående uddannelse skyldes bl.a., at flere af støtte-modtagerne, der afslutter en videregående uddannelse, har SU-lånegæld og samtidig en større lånegæld i forhold til støttemodtagerne, der afslutter en ungdomsuddannelse.

Knap 56 % (93.366) af samtlige lånedebitorer med afsluttet uddannelse havde ved udgangen af 1996 en gæld på under 30.000 kr. og knap 22 % (36.147) havde en gæld på 60.000 kr. og derover. Ved udgangen af 1995 havde knap 20 % (33.342) af samtlige lånedebitorer en gæld på 60.000 kr. og derover. Denne stigning i store gældsposter er alene forårsaget af stigningen for lånedebitorer, der har afsluttet en videregående uddannelse.

**Tabel 5.8. Debitorer med afsluttet uddannelse og gennemsnitlig restlånegæld fordelt efter størrelsen af restlånegælden og uddannelsens afslutningsår opgjort pr. ultimo 1996.**

Uddannelsens afslutningsår	Restgæld på SU-lånegæld ultimo 1996				I alt	Gennemsnitlig restgæld	Ultimo 1995	
	Under 50.000	50.000 - 99.999	100.000 - 149.999	150.000 og derover			Debitorer i alt	Gennemsnitlig restgæld
	----- antal debitorer -----					kr.	antal	kr.
Uoplyst	399	10	0	0	409	14.700	399	18.000
1985 og før	2.780	9	0	0	2.789	5.800	5.760	5.600
1986	4.234	10	0	0	4.244	7.400	6.964	8.400
1987	7.223	26	0	0	7.249	10.600	10.115	11.600
1988	9.723	104	0	0	9.827	12.900	11.634	15.100
1989	11.707	349	8	0	12.064	14.800	13.203	19.000
1990	12.800	933	31	2	13.766	20.700	14.887	25.800
1991	11.669	3.343	282	12	15.306	33.500	16.604	38.100
1992	10.522	4.907	945	61	16.435	42.000	18.101	45.300
1993	10.301	5.266	1.388	150	17.105	45.800	19.126	47.500
1994	10.848	5.577	2.074	355	18.854	51.000	24.443	51.200
1995	11.441	6.066	2.820	878	21.205	56.900	28.117	50.300
1996	17.337	7.183	3.065	1.051	28.636	50.900		
<b>Total 1996</b>	<b>120.984</b>	<b>33.783</b>	<b>10.613</b>	<b>2.509</b>	<b>167.889</b>	<b>37.700</b>		
heraf	----- % -----							
videreg. udd.	75	94	98	100	81	41.900		
ungdomsudd.	25	6	2	0	19	19.900		
Total 1995	124.931	33.170	9.447	1.805			169.353	35.700

Anm.: Misligholdte SU-gældsforhold indgår ikke i tabellen.

De knap 168.000 med afsluttet uddannelse ved udgangen af 1996 skyldte i gennemsnit 37.700 kr., jf. tabel 5.8.

72 % (120.984) af debitorerne havde en gæld på under 50.000 kr., ca. 20 % (33.783) skyldte mellem 50.000 kr. og 100.000 kr., mens ca. 8 % (13.122) skyldte mere end 100.000 kr.

Hovedparten af lånedebitorerne (81 %) har senest været i gang med en videregående uddannelse, og det er også disse lånedebitorer, der har størst lånegæld - gennemsnitligt 41.900 kr. Lånedebitorer med en afsluttet ungdomsuddannelse havde en gennemsnitlig restlånegæld på 19.900 kr.

Tabellen viser også, at der bliver færre og færre debitorer, jo længere tid der er gået siden uddannelsen er afsluttet. Det er en naturlig følge af, at gælden har været under tilbagebetaling i flere år.



Ved udgangen af 1995 var der fx 13.203 debitorer, der havde afsluttet uddannelsen i 1989 og havde en gennemsnitlig restlånegæld på 19.000. Ved udgangen af 1996 var der 12.064 af disse debitorer tilbage. Faldet i antal debitorer, der sluttede uddannelsen i 1989, må især skyldes, at knap 1.200 personer er blevet færdige med at afvikle deres lånegæld i 1996. Samtidig er den gennemsnitlige restgæld for de tilbageværende faldet til 14.800 kr.

**Tabel 5.9. Debitorer med afsluttet uddannelse i 1995 og 1996 med restgæld på SU-lån fordelt efter restgældens størrelse og uddannelseskategori pr. ultimo 1995 og 1996.**

Restgæld på SU-lån (kr.)	Ungdomsuddannelser		Videregående uddannelser		I alt	
	1995	1996	1995	1996	1995	1996
	----- antal lånedebitorer -----					
Under 10.000	2.708	2.610	1.470	1.343	4.178	3.953
10.000 - 19.999	2.388	2.568	2.117	2.197	4.505	4.765
20.000 - 29.999	1.163	1.266	2.065	2.073	3.228	3.339
30.000 - 39.999	856	865	1.925	1.961	2.781	2.826
40.000 - 49.999	444	450	1.934	2.004	2.378	2.454
50.000 - 59.999	289	277	1.726	1.850	2.015	2.127
60.000 - 69.999	102	143	1.418	1.411	1.520	1.554
70.000 - 79.999	78	83	1.302	1.236	1.380	1.319
80.000 - 89.999	54	38	1.175	1.156	1.229	1.194
90.000 - 99.999	28	24	1.040	965	1.068	989
100.000 og derover	41	47	3.794	4.069	3.835	4.116
<b>Total</b>	<b>8.151</b>	<b>8.371</b>	<b>19.966</b>	<b>20.265</b>	<b>28.117</b>	<b>28.636</b>
<b>Gnsntl. restgæld i kr.</b>	<b>21.200</b>	<b>21.400</b>	<b>62.200</b>	<b>63.000</b>	<b>50.300</b>	<b>50.900</b>
<b>Debitorer i procent af SU-modtagere, der sluttede uddannelsen i året</b>	<b>17 %</b>	<b>16 %</b>	<b>67 %</b>	<b>66 %</b>	<b>36 %</b>	<b>35 %</b>

Anm.: Misligholdte SU-lån indgår ikke i tabellen.

I 1996 afsluttede godt 82.000 SU-modtagere en uddannelse. Heraf afsluttede 51.000 en ungdomsuddannelse og knap 31.000 en videregående uddannelse uden at være begyndt på en ny ved udgangen af året.

Knap 29.000 (35 %) af de SU-modtagere, der afsluttede uddannelsen i 1996, havde studiegæld i form af SU-lån, jf. tabel 5.9., og havde en SU-lånegæld på tilsammen 1.456 mill. kr. svarende til en gennemsnitlig gæld på ca. 50.900 kr.

Godt 20.000 (66 %) af SU-modtagerne, der afsluttede en videregående uddannelse, havde SU-lånegæld. Den samlede lånegæld var 1.277 mill. kr., hvilket svarer til en gennemsnitlig gæld på 63.000 kr. Spredningen på gældens størrelse er dog betydelig, og godt 4.000 personer havde en gæld på over 100.000 kr.

Kun 16 % af SU-modtagerne (godt 8.000), der afsluttede en ungdomsuddannelse i 1996, havde SU-lånegæld. Den gennemsnitlige lånegæld var 21.400 kr.

**Tabel 5.10. Debitorer med SU-lån under tilbagebetaling fordelt efter størrelsen af den samlede årlige ydelse og uddannelseskategorien pr. ultimo 1996.**

Årlig ydelse (kr.)	Ungdoms- uddan- nelser	Videregående ud- dannelser	I alt	Heraf begyndt tilbagebetaling i 1996		
				Ungdoms- uddan- nelser	Videreg. uddan- nelser	I alt
	----- antal debitorer -----					
Under 2.000	5.305	7.410	12.715	1.198	1.070	2.268
2.000 - 3.999	6.880	19.445	26.325	1.363	2.734	4.097
4.000 - 5.999	3.962	26.667	30.629	681	3.741	4.422
6.000 - 7.999	1.686	19.995	21.681	218	3.651	3.869
8.000 - 9.999	527	10.374	10.901	56	1.682	1.738
10.000 - 11.999	224	6.649	6.873	14	961	975
12.000 - 13.999	178	4.530	4.708	21	680	701
14.000 - 15.999	49	2.092	2.141	6	286	292
16.000 - 17.999	15	820	835	2	132	134
18.000 - 19.999	13	394	407	1	65	66
20.000 og derover	16	299	315	2	77	79
<b>Total ultimo 1996</b>	<b>18.855</b>	<b>98.675</b>	<b>117.530</b>	<b>3.562</b>	<b>15.079</b>	<b>18.641</b>
Total ultimo 1995	18.374	98.022	116.396	5.089	13.930	19.019
	----- procent -----					
Under 5.000	78	41	47	85	38	49
5.000 - 9.999	20	44	40	14	48	41
10.000 - 14.999	2	13	11	1	12	10
15.000 og derover	0	2	2	0	3	2

Anm.: Misligholdte SU-lån indgår ikke i tabellen. Lån, der tilbagebetales på en gang, indgår heller ikke.

Ved udgangen af 1996 var knap 118.000 SU-lånedebitorer i gang med at tilbagebetale - dvs. ca. 48 % af samtlige lånedebitorer.

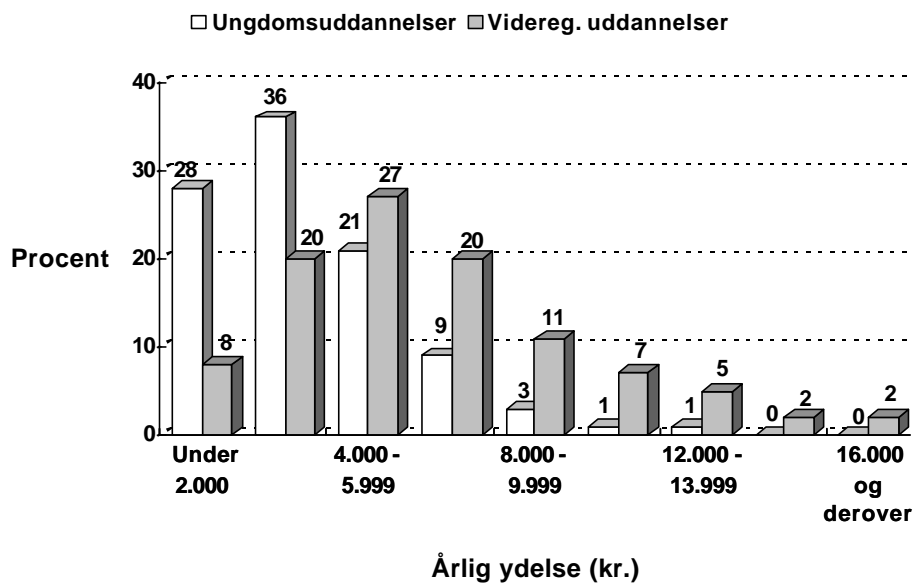
Længden af den periode, som gælden skal betales tilbage på, og den årlige ydelse fastsættes under hensyn til den samlede lånegælds størrelse (dvs. det oprindelige lånebeløb plus de tilskrevne renter).

47 % af de SU-lånedebitorer, der er i gang med at afvikle lånegælden, betaler under 5.000 kr. i samlet årlig ydelse, og 40 % betaler mellem 5.000 og 10.000 kr. om året jf. tabel 5.10. Omkring 13 % betaler altså 10.000 kr. eller mere i samlet årlig ydelse.

SU-lånedebitorer, der har afsluttet en videregående uddannelse, betaler mere tilbage om året end de debitorer, der har afsluttet en ungdomsuddannelse. 15 % af debitorerne med en afsluttet VU betalte 10.000 kr. eller mere om året, mod kun 2 % af debitorerne med en afsluttet UU.

Knap 19.000 eller 16 % af SU-lånedebitorerne under tilbagebetaling er begyndt på tilbagebetalingen i 1996.

**Figur 5.4. Debitorer under tilbagebetaling pr. ultimo 1996 procentvis fordelt efter størrelsen af den årlige ydelse og uddannelseskategori.**



## 5.4. Færdigbetalt SU-lånegæld

Tabel 5.11. Færdigbetalte SU-lån i 1996 fordelt efter låntype og uddannelsens afslutningsår pr. ultimo 1996.

Uddannelsens afslutningsår	Låntype					I alt
	Lån 1	Lån 3	Lån 4	Lån 5	Lån 6	
	----- antal tilbagebetalte lån -----					
1986 og tidligere	427	31	4.993	0	0	5.451
1987	13	0	2.642	0	0	2.655
1988	18	0	1.512	138	0	1.668
1989	11	0	710	609	0	1.330
1990	3	0	515	566	0	1.084
1991	4	0	320	442	336	1.102
1992	10	0	169	270	367	816
1993	4	0	153	261	421	839
1994	1	0	176	280	480	937
1995	1	0	69	162	443	675
1996	1	0	58	98	279	436
1997	2	0	44	81	245	372
1998	0	0	27	43	133	203
1999 og senere	1	0	29	43	149	222
Uoplyst	3	12	52	10	0	77
<b>Total 1996</b>	<b>499</b>	<b>43</b>	<b>11.469</b>	<b>3.003</b>	<b>2.853</b>	<b>17.867</b>
<b>Færdigbetalte lån i procent af bestand ultimo 1995</b>	<b>31 %</b>	<b>80 %</b>	<b>13 %</b>	<b>3 %</b>	<b>2 %</b>	<b>5 %</b>
Total 1995	654	34	9.153	2.497	2.099	14.437

Godt 12.000 af de i alt 17.900 færdigbetalte lån er af den ældre type (lån 1, lån 3 og lån 4) - sidstnævnte låntype blev sidst udbetalt i juli '88. Over halvdelen (55 %) af de færdigbetalte lån kan da også henføres til personer, der afsluttede uddannelsen i 1988 eller tidligere, jf. tabel 5.11.

I 1996 blev 5 % af de lånegældsforhold, der eksisterede ved udgangen af 1995, betalt tilbage. For de ældste låntyper (lån 1 og lån 3) blev henholdsvis 31 % og 80 % betalt tilbage i 1996.

**6. Bilag**

**Bilag 1. Stipendiesatser på årsbasis i støtteårene 1975/76 - 1997.**

Støtteår	18 - 22 årige		≥ 23 år	Hjemmeboende			Udeboende		
	Ugifte hjemmeboende	Ugifte udeboende + gifte		18 - 22 årige	≥ 23 år	Alle	18 - 21 årige + ≥ 22 år i UU	≥ 22 år i VU	Alle
1975/76	6.000 <sup>1)</sup>	7.700 <sup>1)</sup>	6.000						
1976/77	6.500 <sup>1)</sup>	8.700 <sup>1)</sup>	6.500						
1977/78	7.738 <sup>1)</sup>	11.056 <sup>1)</sup>	7.738						
1978/79	8.674 <sup>1)</sup>	12.331 <sup>1)</sup>	9.823						
1979/80	9.200 <sup>1)</sup>	13.000 <sup>1)</sup>	10.300						
1980/81				10.400 <sup>2)</sup>	11.600		17.100 <sup>2)</sup>	13.900	
1981/82				11.200 <sup>2)</sup>	12.500		18.400 <sup>2)</sup>	15.000	
1982/83				12.400 <sup>2)</sup>	13.900		20.400 <sup>2)</sup>	16.600	
1983/84				13.500 <sup>2)</sup>	15.100		22.200 <sup>2)</sup>	18.100	
1984/85				14.400 <sup>2)</sup>	16.100		23.700 <sup>2)</sup>	19.300	
1985/86				15.300 <sup>2)</sup>	17.000		25.100 <sup>2)</sup>	20.400	
1986/87				15.800 <sup>2)</sup>	17.700		26.000 <sup>2)</sup>	21.200	
1987/88						16.500 <sup>3)</sup>	27.000 <sup>3)</sup>	21.900	
1988/89						22.000 <sup>4)</sup>			36.000 <sup>4)</sup>
1989/90						22.295 <sup>4)</sup>			36.482 <sup>4)</sup>
1990						22.764 <sup>4)</sup>			37.248 <sup>4)</sup>
1991						22.572 <sup>4)</sup>			37.620 <sup>4)</sup>
1992						21.912 <sup>4)</sup>			38.376 <sup>5)</sup>
1993						22.680 <sup>6)</sup>			39.720 <sup>7)</sup>
1994						23.796 <sup>6)</sup>			41.628 <sup>7)</sup>
1995						23.964 <sup>6)</sup>			41.916 <sup>7)</sup>
1996						21.504 <sup>8)</sup>			42.612 <sup>8)</sup>
1997						21.636 <sup>9)</sup>			42.876 <sup>9)</sup>

Anm.: Støtteårene 1975/76 til og med 1989/90 fulgte undervisningsårene fra august til og med juli næste år. Støtteåret 1990 omfattede månederne august til og med december.

Forældreafhængige stipendiemodtageres stipendiestøtte nedtrappes i takt med stigende forældreindkomster.

1) 18 - 22-årige fik forældreafhængig støtte.

2) 18 - 21-årige fik forældreafhængig støtte.

3) 18 - 19-årige fik forældreafhængig støtte.

4) 18-årige fik forældreafhængig støtte.

5) 18-årige fik forældreafhængig støtte.

Udeboende under 20 år i første ungdomsuddannelse, som første gang søgte støtte efter 1. juli 1992 fik støtte efter hjemmeboendesats, medmindre der blev givet dispensation.

6) 18-årige med støtte uden for klippekortet i første ungdomsuddannelse fik forældreafhængig støtte.

7) 18-årige med støtte uden for klippekortet i første ungdomsuddannelse fik forældreafhængig støtte. Udeboende under 20 år i første ungdomsuddannelse, som første gang søgte støtte efter 1. juli 1992 fik støtte efter hjemmeboendesats, medmindre der blev givet dispensation.

8) 18 - 19-årige i ungdomsuddannelser fik forældreafhængig støtte. Uanset forældreindkomst kan alle i UU få et grundstipendium på 13.656 kr. (hjemmeboendesats) eller 27.300 kr. (udeboendesats). Udeboende under 20 år i ungdomsuddannelser fik støtte efter hjemmeboendesats, medmindre der blev givet dispensation.

9) 18 - 19-årige i ungdomsuddannelser får forældreafhængig støtte, dog kan alle i UU få et grundstipendium på 13.740 kr. (hjemmeboendesats) eller 27.468 kr. (udeboendesats). Udeboende under 20 år i ungdomsuddannelser får støtte efter hjemmeboendesats, medmindre der bliver givet dispensation.

**Bilag 2. Lånesatser for statslån/studielån (SU-lån) på årsbasis i støtteårene 1982/83 - 1997.**

Støtteår	Hjemmeboende		Alle	Udeboende		Alm. studielån	Forhøjet studielån	Slutlån
	18 - 22 årige	≥ 23 år		18 - 21 årige + ≥ 22 år i UU	≥ 22 år i VU			
1982/83	6.200 <sup>1)</sup>	6.950		10.200 <sup>1)</sup>	8.300			
1983/84	6.750 <sup>1)</sup>	7.550		11.100 <sup>1)</sup>	9.050			
1984/85	7.200 <sup>1)</sup>	8.050		11.850 <sup>1)</sup>	9.650			
1985/86	7.650 <sup>1)</sup>	8.500		12.550 <sup>1)</sup>	10.200			
1986/87	7.900 <sup>1)</sup>	8.850		13.000 <sup>1)</sup>	10.600			
1987/88			8.250 <sup>2)</sup>	13.500 <sup>2)</sup>	10.950			
1988/89						16.000 <sup>3)</sup>	19.700 <sup>4)</sup>	
1989/90						16.214 <sup>3)</sup>	19.964 <sup>4)</sup>	
1990						16.555 <sup>3)</sup>	20.383 <sup>4)</sup>	
1991						16.932 <sup>3)</sup>	20.796 <sup>4)</sup>	
1992						17.268 <sup>3)</sup>	21.216 <sup>4)</sup>	
1993						17.868 <sup>5)</sup>	21.960 <sup>4)</sup>	
1994						18.408 <sup>5)</sup>		55.224 <sup>6)</sup>
1995						18.540 <sup>5)</sup>		55.608 <sup>6)</sup>
1996						22.152 <sup>7)</sup>		57.108 <sup>6)</sup>
1997						22.284 <sup>7)</sup>		57.456 <sup>6)</sup>

Anm.: Støtteårene 1975/76 til og med 1989/90 fulgte undervisningsårene fra august til og med juli næste år. Støtteåret 1990 omfattede månederne august til og med december.

I støtteårene 1975/76 til og med 1981/82 var det ikke muligt at optage SU-lån, men kun statsgaranterede studielån i pengeinstitutter.

Statslån blev udbetalt til og med støtteåret 1987/88 og studielån fra og med 1988/89.

- 1) 18 - 21-årige forældreafhængige låntagere fik nedtrappet lånestøtten i takt med forældrenes stigende indkomster.
- 2) 18 - 19-årige forældreafhængige låntagere fik nedtrappet lånestøtten i takt med forældrenes stigende indkomster.
- 3) For de forældreafhængige låntagere (18-årige), der havde fået nedsat stipendiestøtten, var der udover de anførte SU-lånebeløb mulighed for at optage supplerende lån svarende til det beløb, stipendiestøtten blev nedsat med.
- 4) Indtil juli 1993 havde udeboende uddannelsessøgende, der var fyldt 22 år og begyndt en videregående uddannelse før 15. marts 1988, mulighed for at optage et forhøjet studielån
- 5) For de forældreafhængige låntagere (18-årige med støtte uden for klippekortet i første ungdomsuddannelse), der havde fået nedsat stipendiestøtten, var der mulighed for at optage supplerende lån svarende til det beløb, stipendiestøtten blev nedsat med.
- 6) Fra støtteåret 1994 (1. april 1994) fik uddannelsessøgende, der havde opbrugt deres støttemuligheder i klippekortet og var i det sidste år af en erhvervsrettet uddannelse, mulighed for at optage slutlån (studielån).
- 7) For de forældreafhængige låntagere (18 - 19-årige med støtte i UU), der havde fået nedsat stipendiestøtten, var der mulighed for at optage supplerende lån svarende til det beløb, stipendiestøtten blev nedsat med.

**Bilag 3. Støttemodtagere og tildelt støtte i 1991 - 1996 fordelt efter støttekombination.**

Støtteår	Støttekombination :			I alt			
	Kun stipendium	Både stipendium og lån	Kun lån	Kun stipendium	I alt lån	I alt	
	----- antal -----						
1991	117.500	76.200	900			194.600	
1992	132.400	77.300	600			210.300	
1993	147.300	76.500	300			224.100	
1994	158.100	72.500	800			231.400	
1995	162.300	71.100	2.000			235.400	
1996	182.500	76.900	1.400			260.700	
	----- % -----						
1991	60,4	39,2	0,5			100	
1992	63,0	36,8	0,3			100	
1993	65,7	34,1	0,1			100	
1994	68,4	31,3	0,3			100	
1995	68,9	30,2	0,8			100	
1996	70,0	29,5	0,5			100	
	----- mill. kr. -----						
1991	2.223	2.088	974	16	4.311	991	5.302
1992	2.501	2.147	970	10	4.648	980	5.628
1993	2.791	2.181	970	4	4.972	975	5.947
1994	3.119	2.101	915	18	5.220	933	6.153
1995	3.310	2.082	900	48	5.392	948	6.340
1996	3.663	2.366	1.175	33	6.029	1.208	7.237
	----- % -----						
1991	41,9	39,4	18,4	0,3	81,3	18,7	100
1992	44,4	38,1	17,2	0,2	82,6	17,4	100
1993	46,9	36,7	16,3	0,1	83,6	16,4	100
1994	50,7	34,1	14,9	0,3	84,8	15,2	100
1995	52,2	32,8	14,2	0,8	85,0	15,0	100
1996	50,6	32,7	16,2	0,5	83,3	16,7	100



**Bilag 4. Støttemodtagere og støttebeløb i støtteårene 1991 - 1996 fordelt efter uddannelseskategori.**

Støtteår	Ungdomsuddannelser		Videregående uddannelser		I alt	
	----- antal -----					
1991	77.300		117.300		194.600	
1992	81.800		128.500		210.300	
1993	93.000		131.100		224.100	
1994	96.200		135.200		231.400	
1995	96.600		138.800		235.400	
1996	112.900		147.900		260.700	
	----- % -----					
1991	39,7		60,3		100,0	
1992	38,9		61,1		100,0	
1993	41,5		58,5		100,0	
1994	41,6		58,4		100,0	
1995	41,0		59,0		100,0	
1996	43,3		56,7		100,0	
	-----		-----		-----	
	<b>stipendium</b>	<b>lån</b>	<b>stipendium</b>	<b>lån</b>	<b>stipendium</b>	<b>lån</b>
	----- mill. kr. -----					
1991	1.148	158	3.163	833	4.311	991
1992	1.159	136	3.489	844	4.648	980
1993	1.368	129	3.604	846	4.972	975
1994	1.475	118	3.745	815	5.220	933
1995	1.499	113	3.893	835	5.392	948
1996	1.655	148	4.374	1.060	6.029	1.208
	----- % -----					
1991	26,6	15,9	73,4	84,1	100,0	100,0
1992	24,9	13,9	75,1	86,1	100,0	100,0
1993	27,6	13,2	72,4	86,8	100,0	100,0
1994	28,3	12,6	71,7	87,4	100,0	100,0
1995	27,8	11,9	72,2	88,1	100,0	100,0
1996	27,5	12,3	72,5	87,7	100,0	100,0

Anm.: I 1991 og 1992 henføres stipendiebeløbene til den uddannelseskategori, som sidst var gældende for støttemodtageren i året. I 1993 - 1996 er opgørelsesmetoden ændret således, at beløbene er henført til den uddannelseskategori, som støttemodtageren sidst var registreret under i henholdsvis 1. og 2. halvår.

**Bilag 5. Stipendiemodtagere og tildelt stipendium i støtteårene 1991 - 1996 fordelt efter forældreafhængighed.**

Støtteår	Forældreafhængige		Forældreuafhængige	I alt
	heraf kun grundstipendium			
	----- antal -----			
1991	29.500	•	164.200	193.700
1992	38.200	•	171.500	209.700
1993	48.400	•	175.500	223.800
1994	50.300	•	180.300	230.600
1995	47.500	•	185.900	233.400
1996	73.200	32.600	186.200	259.400
	----- % -----			
1991	15,2		84,8	100,0
1992	18,2		81,8	100,0
1993	21,6		78,4	100,0
1994	21,8		78,2	100,0
1995	20,4		79,6	100,0
1996	28,2		71,8	100,0
	----- mill. kr. -----			
1991	297	•	4.014	4.311
1992	350	•	4.298	4.648
1993	390	•	4.582	4.972
1994	428	•	4.797	5.220
1995	407	•	4.985	5.392
1996	818	280	5.211	6.029
	----- % -----			
1991	6,9		93,1	100,0
1992	7,5		92,5	100,0
1993	7,9		92,1	100,0
1994	8,2		91,8	100,0
1995	7,5		92,5	100,0
1996	13,6		86,4	100,0

Anm.: En stipendiemodtager regnes i denne optælling for at være forældreafhængig, hvis der blot er tildelt 1 måned med forældreafhængigt stipendium i året. Den forældreafhængige støtte vedrører kun stipendium tildelt i de måneder, hvor i stipendiemodtageren var forældreafhængig.

**Bilag 6. Stipendiemodtagere og tildelt stipendiestøtte i støtteårene 1991 - 1996 fordelt efter bopælsstatus.**

Støtteår	Hjemmeboende	Udeboende	I alt
	----- antal -----		
1991	49.100	144.600	193.700
1992	57.500	152.200	209.700
1993	72.300	151.500	223.800
1994	75.400	155.300	230.600
1995	73.900	159.500	233.400
1996	86.500	172.900	259.400
	----- % -----		
1991	25,3	74,7	100,0
1992	27,4	72,6	100,0
1993	32,3	67,7	100,0
1994	32,7	67,3	100,0
1995	31,7	68,3	100,0
1996	33,3	66,7	100,0
	----- mill. kr. -----		
1991	571	3.740	4.311
1992	636	4.012	4.648
1993	827	4.145	4.972
1994	893	4.327	5.220
1995	886	4.506	5.392
1996	923	5.107	6.029
	----- % -----		
1991	13,2	86,8	100,0
1992	13,7	86,3	100,0
1993	16,6	83,3	100,0
1994	17,1	82,9	100,0
1995	16,4	83,6	100,0
1996	15,3	84,7	100,0

Anm.: En stipendiemodtager er henført til den bopælsstatus, som vedkommende senest i året var registreret under, uanset om støtten er beregnet efter udeboende- eller hjemmeboendesats.

**Bilag 7. Støtteårsværk i 1991 - 1996 fordelt på støtteart og uddannelseskategori.**

Støtteår	Ungdomsuddannelser			Videregående uddannelser			I alt		
	stipendier	lån i alt	heraf kun lån	stipendier	lån i alt	heraf kun lån	stipendier	lån i alt	heraf kun lån
	----- støtteårsværk -----								
1991	44.423	8.846	375	83.467	48.170	26	127.890	57.016	401
1992	48.134	7.962	232	89.859	49.196	16	137.993	57.158	248
1993	53.639	7.408	117	92.643	48.602	0	146.282	56.010	117
1994	56.291	6.842	82	91.862	45.058	275	148.153	51.900	357
1995	56.081	6.550	93	94.719	45.046	788	150.800	51.596	881
1996	67.815	7.466	0	103.857	49.331	502	171.672	56.797	582
	----- antal støttemodtagere pr. støtteårsværk -----								
1991	1,72	1,61	2,21	1,40	1,31	2,96	1,51	1,35	2,26
1992	1,69	1,61	2,22	1,43	1,32	3,13	1,52	1,36	2,28
1993	1,73	1,62	2,30	1,42	1,33	.	1,53	1,37	2,30
1994	1,71	1,61	2,44	1,47	1,38	2,25	1,56	1,41	2,30
1995	1,72	1,67	2,42	1,45	1,38	2,28	1,55	1,42	2,30
1996	1,65	1,58	.	1,41	1,34	2,35	1,51	1,37	2,35

Anm.: Et støtteårsværk er en regningsenhed, der er lig med 12 måneders støtte.

**Bilag 8. Stipendiemodtagere og tildelt stipendiestøtte til uddannelser i udlandet i støtteårene 1991 - 1996, fordelt på uddannelsesland.**

Støtteår	Norden	England	Øvrige EU-lande <sup>1)</sup>	USA	Øvrige lande	Alle lande
	----- antal-----					
1991	548	507	340	234	97	1.726
1992	569	647	394	285	136	2.031
1993	616	852	509	358	189	2.524
1994	661	949	566	386	203	2.765
1995	704	1.033	648	390	206	2.981
1996	755	1.283	791	490	262	3.581
	----- % -----					
1991	31,7	29,4	19,4	13,6	5,9	100,0
1992	28,0	31,9	19,1	14,0	7,0	100,0
1993	24,4	33,8	20,2	14,2	7,7	100,0
1994	23,9	34,3	20,5	14,0	7,6	100,0
1995	23,6	34,7	21,7	13,1	7,1	100,0
1996	21,1	35,8	22,1	13,7	7,3	100,0
	----- mill. kr. -----					
1991	14,4	14,4	8,5	7,5	2,9	47,8
1992	15,4	17,4	9,4	8,0	3,7	54,0
1993	16,7	22,7	12,5	10,5	5,5	67,9
1994	17,9	27,3	14,8	11,7	5,2	77,1
1995	19,3	28,0	17,1	11,7	5,7	81,5
1996	21,5	34,2	22,7	13,7	7,6	99,8
	----- % -----					
1991	30,1	30,1	19,7	15,7	5,6	100,0
1992	28,5	32,2	17,4	14,8	6,9	100,0
1993	24,6	33,4	18,4	15,5	8,1	100,0
1994	23,2	35,4	19,2	15,2	6,7	100,0
1995	23,7	34,4	21,0	14,4	7,0	100,0
1996	21,5	34,3	22,7	13,7	7,6	100,0

1) Inkl. Østrig

**Bilag 9. Stipendiemodtagere med udenlandsk statsborgerskab og tildelt stipendiestøtte i støtteårene 1991 - 1996.**

Støtteår	Norden	Øvrige EU-lande	Øvrige Europa	Asien, inkl. arabiske lande	Øvrige lande	Ukendt statsborgerskab	Alle lande
	----- antal -----						
1991	428	912	427	646	422	660	3.495
1992	487	1.068	708	829	559	484	4.135
1993	569	1.245	991	1.114	714	386	5.019
1994	662	1.336	1.183	1.426	872	263	5.742
1995	758	1.390 <sup>1)</sup>	1.239	1.512	1.052	133	6.084
1996	919	1.603	1.394	1.595	1.447	86	7.044
	----- % -----						
1991	12,2	26,1	12,2	18,5	12,1	18,9	100,0
1992	11,8	25,8	17,1	20,0	13,5	11,7	100,0
1993	11,3	24,8	19,7	22,2	14,2	7,7	100,0
1994	11,5	23,3	20,6	24,8	15,2	4,6	100,0
1995	12,2	22,8 <sup>1)</sup>	20,4	24,9	17,3	2,2	100,0
1996	13,0	22,8	19,8	22,6	20,5	1,2	100,0
	----- mill. kr. -----						
1991	9	22	8	13	9	17	79
1992	11	26	12	18	12	13	92
1993	13	30	18	23	15	11	111
1994	16	35	23	32	21	7	133
1995	18	36 <sup>1)</sup>	24	33	23	4	139
1996	23	42	28	35	31	2	162
	----- % -----						
1991	11,4	27,8	10,1	16,5	11,4	21,5	100,0
1992	12,0	28,3	13,0	19,6	13,0	14,1	100,0
1993	11,7	27,0	16,2	20,7	13,5	9,9	100,0
1994	12,0	26,3	17,3	24,1	15,8	5,3	100,0
1995	12,9	25,9 <sup>1)</sup>	17,3	23,7	16,5	2,9	100,0
1996	14,2	25,9	17,3	21,6	19,1	1,2	100,0

Anm.: Opgørelsen er baseret på støttemodtagers statsborgerskab på ansøgningstidspunktet. Støttemodtager kan siden have opnået dansk statsborgerskab.

1) Ekskl. Østrig

**Bilag 10. Debitorer med SU-gæld og restgæld pr. ultimo 1991 - 1996 fordelt efter gældstype.**

Ultimo støtteår	SU-lån	FM-gæld	UFO- gæld	I alt <sup>1)</sup>
	----- antal -----			
1991 <sup>2)</sup>	214.000	27.000	400	220.600
1992 <sup>2)</sup>	224.000	21.000	2.000	225.700
1993	229.300	33.900	3.200	243.300
1994	234.600	32.200	4.900	249.800
1995	241.200	30.200	4.800	255.400
1996	244.000	29.800	4.600	258.400
	----- mill. kr. -----			
1991 <sup>2)</sup>	6.177	261	7	6.445
1992 <sup>2)</sup>	7.110	173	34	7.317
1993	7.895	348	54	8.296
1994	8.473	337	91	8.900
1995	9.053	314	99	9.467
1996	9.620	317	100	10.037
	----- % -----			
1991 <sup>2)</sup>	95,8	4,0	1,1	100
1992 <sup>2)</sup>	97,2	2,4	0,5	100
1993	95,2	4,2	0,6	100
1994	95,2	3,8	1,0	100
1995	95,6	3,3	1,0	100
1996	95,8	3,2	1,0	100

Anm.: Tabellen omfatter ikke misligholdte gældsforhold.

- 1) Det samlede antal debitorer svarer ikke til summen af debitorer med lånegæld, FM-gæld og UFO-gæld, da en person kan have gæld af alle typer.
- 2) Tallene for 1991 og 1992 er delvis skønnet og baseret på et andet grundlag end tallene for de efterfølgende år.

**Bilag 11. Debitorer med SU-lånegæld og restlånegæld pr. ultimo 1991 - 1996 fordelt efter uddannelsesmæssig status og om gælden er under tilbagebetaling.**

Ultimo støtteår	Under uddannelse	Afsluttet uddannelse		I alt
		Ikke under tilbagebetaling	Under tilbagebetaling	
	----- antal -----			
1991 <sup>1)</sup>	75.700	32.900	105.300	214.000
1992 <sup>1)</sup>	73.100	53.200	97.700	224.000
1993	73.900	53.900	101.500	229.300
1994	71.200	53.700	109.600	234.600
1995	71.800	52.800	116.500	241.200
1996	76.100	50.400	117.500	244.000
	----- % -----			
1991 <sup>1)</sup>	35,4	15,4	49,2	100
1992 <sup>1)</sup>	32,6	23,8	43,6	100
1993	32,2	23,5	44,3	100
1994	30,4	22,9	46,7	100
1995	29,8	21,9	48,3	100
1996	31,2	20,7	48,2	100
	----- mill. kr. -----			
1991 <sup>1)</sup>	2.703	1.254	2.220	6.177
1992 <sup>1)</sup>	2.761	2.333	2.016	7.110
1993	2.981	2.418	2.497	7.895
1994	2.979	2.534	2.960	8.473
1995	3.000	2.670	3.383	9.053
1996	3.288	2.678	3.654	9.620
	----- % -----			
1991 <sup>1)</sup>	43,8	20,3	35,9	100
1992 <sup>1)</sup>	38,8	32,8	28,4	100
1993	37,8	30,6	31,6	100
1994	35,2	29,9	34,9	100
1995	33,1	29,5	37,4	100
1996	34,2	27,8	38,0	100

Anm.: Tabellen omfatter ikke misligholdte gældsforhold.

1) Tallene for 1991 og 1992 er baseret på et andet grundlag end tallene for de efterfølgende år.



**Bilag 12. Fremsatte FM-krav og tilbagekrævede beløb vedr. støtteårene 1991 - 1996 fordelt efter kravtype.**

Støtteår	Indkomstkontrol-krav		Afbrudskrav		Andre FM-krav		I alt	
	----- antal -----							
1991	18.100		12.600		600		31.300	
1992	17.000		12.600		300		29.900	
1993	15.200		12.200		300		27.700	
1994	11.900		12.700		300		24.900	
1995	14.600		11.500		400		26.400	
1996	9.600 <sup>1)</sup>		11.400		300		21.400	
	----- % -----							
1991	57,8		40,3		2,0		100	
1992	56,9		42,0		1,1		100	
1993	55,0		44,0		0,9		100	
1994	47,7		51,0		1,3		100	
1995	55,2		43,4		1,4		100	
1996	44,9 <sup>1)</sup>		53,5		1,6		100	
	Tilbagekrævede beløb <sup>2)</sup>							
	I alt	heraf sti- pendium	I alt	heraf sti- pendium	I alt	heraf sti- pendium	I alt	heraf %-tillæg
	----- mill. kr. -----							
1991	175	162	63	55	5	4	243	10
1992	166	155	54	45	2	2	223	10
1993	156	147	53	45	2	2	211	9
1994	128	120	56	47	2	2	186	8
1995	159	147	50	43	2	2	211	9
1996	86 <sup>1)</sup>	79 <sup>1)</sup>	51	43	2	2	139	5
	----- % -----							
1991	72,1	66,8	26,1	22,5	1,9	1,6	100	4,2
1992	74,6	69,7	24,4	20,4	1,0	0,9	100	4,4
1993	74,0	69,3	25,1	21,1	0,9	0,8	100	4,4
1994	68,9	64,2	29,8	25,4	1,3	1,1	100	4,1
1995	75,3	69,6	23,7	20,2	1,0	0,9	100	4,4
1996	61,6 <sup>1)</sup>	56,3 <sup>1)</sup>	36,6	30,7	1,8	1,5	100	3,5

Anm.: Antallet af krav og de tilbagekrævede beløb er opgjort på et givet tidspunkt og kan variere lidt i forhold til opgørelser på andre tidspunkter.

1) Tallene er skønnet på baggrund af de rejste IK-krav pr. august 1997.

2) De tilbagekrævede beløb indeholder også et eventuelt %-tillæg.

**Bilag 13. Færdigbetalte SU-lån og FM-krav i 1991 - 1996 fordelt efter låne- og kravtype.**

	<b>Lån 1</b>	<b>Lån 3</b>	<b>Lån 4</b>	<b>Lån 5</b>	<b>Lån 6</b>	<b>I alt</b>
	----- antal færdigbetalte lånegældsforhold -----					
1991 <sup>1)</sup>	2.672	133	7.135	1.330	175	11.445
1992 <sup>1)</sup>	1.356	97	6.668	1.617	430	10.168
1993	842	54	9.144	2.011	1.975	14.026
1994	854	50	8.728	2.522	1.902	14.056
1995	654	34	9.153	2.497	2.099	14.437
1996	499	43	11.469	3.003	2.853	17.867
	<b>Indkomstkontrol- krav</b>	<b>Afbrudskrav</b>	<b>Andre FM-krav</b>			<b>I alt</b>
	----- antal færdigbetalte FM-krav -----					
1991 <sup>1)</sup>	...	...	...			22.668
1992 <sup>1)</sup>	...	...	...			21.584
1993	16.258	10.974	3.126			30.358
1994	19.006	11.023	2.725			32.754
1995	12.378	10.124	1.857			24.359
1996	15.632	10.836	1.874			28.342

1) Tallene for 1991 og 1992 er baseret på et andet grundlag end tallene for de efterfølgende år.

**Bilag 14. Fribeløbssatser for støtteårene 1991 - 1997.**

Støtteår	Månedlig fribeløbssats			Tillæg til årsfribeløbet pr. barn
	Laveste <sup>1)</sup>	Mellemste <sup>2)</sup>	Højeste <sup>3)</sup>	
	----- kr. -----			
1991	3.135	9.405	15.675	14.735
1992	3.198	10.338	18.498	15.030
1993	3.310	10.700	19.146	15.556
1994	3.469	11.081	19.780	16.023
1995	3.493	11.158	19.918	16.135
1996	4.588	11.459	20.456	16.571
1997	4.616	11.529	20.580	16.672

Anm.: Årsfribeløbet er summen af fribeløbssatserne i årets 12 måneder med evt. tillæg for børn, erstatninger eller legater til uddannelsesformål.

Fra og med 1993 forhøjes årsfribeløbet med forskerstipendier modtaget før opnået kandidatniveau.

Fra og med 1994 forhøjes årsfribeløbet med løn mv., der er optjent som led i en kontrakt med forsvaret om fredsskabende/bevarende og humanitære opgaver i udlandet.

- 1) Måneder med støtte.
- 2) Måneder med fravalg af støtte, orlov, lønnet praktik eller studieinaktivitet.
- 3) Måneder uden for uddannelse, anden offentlig støtte, manglende klip, indtil kvartalet efter det fyldte 18. år mv.

**Bilag 15. Maksimale statsgaranterede studielån i pengeinstitutter og maksimale støtterammer på årsbasis i støtteårene 1975/76 - 1993.**

Støtteår	Maksimale statsgaranterede studielån			Maksimale støtterammer <sup>1)</sup>		
	18 - 21 årige	≥ 22 år	Alle	18 - 21 årige	≥ 22 år	Alle
1975/76			12.000			16.000
1976/77			13.000			17.000
1977/78			13.900			19.256
1978/79			15.400			22.531
1979/80			16.500			23.600
1980/81	25.900	28.800		25.900	28.800	
1981/82	27.900	31.000		27.900	31.000	
1982/83	30.900	34.400		30.900	34.400	
1983/84	33.700	37.400		33.700	37.400	
1984/85	35.900	39.900		35.900	39.900	
1985/86	37.900	42.200		37.900	42.200	
1986/87	39.400	43.800		39.400	43.800	
1987/88	40.700	45.300		40.700	45.300	
1988/89			47.400 <sup>2)</sup>			
1989/90			48.035 <sup>2)</sup>			
1990			49.044 <sup>2)</sup>			
1991			49.535 <sup>2)</sup>			
1992			50.526 <sup>2)</sup>			
1993			52.296 <sup>2)</sup>			

Ann.: Støtteårene 1975/76 til og med 1989/90 fulgte undervisningsårene fra august til og med juli næste år. Støtteåret 1990 omfattede månederne august til og med december.

Muligheden for at optage statsgaranterede studielån i pengeinstitutter ophørte pr. 31. juli 1993.

- 1) Den maksimale støtteramme er det højeste beløb, der kan opnås i form af SU-stipendier, SU-lån og statsgaranterede studielån tilsammen.  
Den maksimale støtteramme fandtes kun for støtteårene 1975/76 - 1987/88, hvor der kunne optages statsgaranterede studielån samtidig med SU-stipendier og SU-lån.
- 2) Fra og med støtteåret 1988/89 er den generelle adgang til at optage statsgaranterede studielån afskaffet. Dog kunne visse studerende fortsat i en overgangsperiode indtil 31/7-1993 tildeles statsgaranterede studielån, hvis der ikke længere var mulighed for at få SU-stipendier og SU-lån.

**Bilag 16. SU-støttemodtagere og tildelt støtte (stipendium, SU-lån<sup>1</sup>) og statsgaranterede studielån (stg.) i undervisningsårene 1975/76 - 1992/93 fordelt efter støttekombination.**

Under- visningsår (1/8-31/7)	SU-støttemodtagere					Tildelt SU-støtte		
	Tildelt alene stipen- dium	Tildelt alene sti- pendium og SU-lån	Tildelt stipendium, SU-lån og stg.	Tildelt alene stats- garanteret studielån	I alt	Stipen- dium	SU-lån	Stats- garanteret studielån
	----- antal personer -----					----- mill. kr. -----		
1975/76	32.271	•	54.527 <sup>2)</sup>	32.991	119.789	404,8	•	855,2
1976/77	39.636	•	51.867 <sup>2)</sup>	34.001	125.504	469,4	•	892,9
1977/78	40.973	•	49.298 <sup>2)</sup>	33.814	124.085	559,5	•	920,1
1978/79	49.998	•	49.382 <sup>2)</sup>	31.728	131.108	764,6	•	1.000,2
1979/80	52.148	•	49.293 <sup>2)</sup>	32.415	133.856	800,2	•	1.072,8
1980/81	66.252	•	48.711 <sup>2)</sup>	12.884	127.847	1.207,0	•	940,2
1981/82	74.715	•	45.676 <sup>2)</sup>	11.487	131.878	1.357,9	•	916,1
1982/83	74.594	15.461	34.107	10.528	138.150 <sup>3)</sup>	1.573,4	364,6	632,2
1983/84	73.958	23.941	31.503	10.035	141.662 <sup>3)</sup>	1.751,3	438,9	632,1
1984/85	73.355	28.588	30.650	9.498	143.625 <sup>3)</sup>	1.910,3	497,5	633,1
1985/86	69.872	31.828	28.401	8.754	140.343 <sup>3)</sup>	2.007,7	533,9	622,9
1986/87	67.381	30.454	28.085	8.938	136.451 <sup>3)</sup>	2.035,6	537,0	645,6
1987/88	75.603	38.229	25.761	6.693	147.607 <sup>3)</sup>	2.476,2	638,4	550,8
1988/89	87.944	74.797	46 <sup>4)</sup>	1.971 <sup>4)</sup>	165.387 <sup>3)</sup>	4.214,1	1.176,9	86,8
1989/90	87.369	74.320	475 <sup>4)</sup>	1.571 <sup>4)</sup>	164.826 <sup>3)</sup>	4.201,3	1.144,7	74,4
1990/91	89.882	79.465	467 <sup>4)</sup>	1.349 <sup>4)</sup>	172.000 <sup>3)</sup>	4.342,4	1.137,9	60,2
1991/92	99.211	81.424	531 <sup>4)</sup>	1.256 <sup>4)</sup>	182.933 <sup>3)</sup>	4.557,5	1.135,4	50,9
1992/93	111.485	81.329	485 <sup>4)</sup>	1.110 <sup>4)</sup>	194.713 <sup>3)</sup>	4.856,8	1.132,0	47,7
			----- % -----				----- % -----	
1975/76	26,9	•	45,5	27,5	100	32,1	•	67,9
1976/77	31,6	•	41,3	27,1	100	34,5	•	65,5
1977/78	33,0	•	39,7	27,3	100	37,8	•	62,2
1978/79	38,1	•	37,7	24,2	100	43,3	•	56,7
1979/80	39,0	•	36,8	24,2	100	42,7	•	57,3
1980/81	51,8	•	38,1	10,1	100	56,2	•	43,8
1981/82	56,7	•	34,6	8,7	100	59,7	•	40,3
1982/83	54,0	11,2	24,7	7,6	100	61,2	14,2	24,6
1983/84	52,2	16,9	22,2	7,1	100	62,1	15,6	22,4
1984/85	51,1	19,9	21,3	6,6	100	62,8	16,4	20,8
1985/86	49,8	22,7	20,2	6,2	100	63,4	16,9	19,7
1986/87	49,4	22,3	20,6	6,6	100	63,3	16,7	20,1
1987/88	51,2	25,9	17,5	4,5	100	67,6	17,4	15,0
1988/89	53,2	45,2	0,0	1,2	100	76,9	21,5	1,6
1989/90	53,0	45,1	0,3	1,0	100	77,5	21,1	1,4
1990/91	52,3	46,2	0,3	0,8	100	78,4	20,5	1,1
1991/92	54,2	44,5	0,3	0,7	100	79,3	19,8	0,9
1992/93	57,3	41,8	0,2	0,6	100	80,5	18,8	0,8

1) SU-lån omfatter statslån til og med 1987/88 og studielån fra og med 1988/89.

2) Der blev ikke ydet statslån i de pågældende år.

3) Inklusive støttekombinationerne: 1) alene stipendium og stg., 2) alene SU-lån og stg. og 3) alene SU-lån.

4) Fra og med 1988/89 er adgangen til at optage statsgaranterede studielån afskaffet. Dog kunne visse studerende fortsat i en overgangsperiode indtil 31/7-1993 tildeles statsgaranterede studielån.

### **Bilag 17. Anvendte forkortelser.**

AF(-krav/gæld) :	Afbruds-krav/gæld - delmængde af FM-krav/gæld
EU :	Erhvervsrettet uddannelse
FM(-krav/gæld) :	Krav/gæld som følge af for <u>me</u> get modtaget støtte
FSK :	Uddannelse på folkeskoleniveau
GU :	Gymnasial og almen ungdomsuddannelse
HB :	Hjemmeboende - bruges i forbindelse med bopælsstatus for støttemodtagere
IK(-krav/gæld) :	Indkomstkontrol-krav/gæld - delmængde af FM-krav/gæld
KVU :	Korte videregående uddannelser
LVU :	Lange videregående uddannelser (inkluderer også de mellemlange uddannelser)
UU :	Ungdomsuddannelse
UFO(-krav/gæld) :	Krav/gæld som er eller har været registreret som en uerholdelig fordring
UB :	Udeboende - bruges i forbindelse med bopælsstatus for støttemodtagere
VU :	Videregående uddannelse

## **Bilag 18. Anvendte definitioner.**

### **EGENINDKOMST :**

Positiv personlig indkomst + positiv kapitalindkomst + positiv aktieindkomst ÷ uddannelsesopsparingsrenter ÷ arbejdsmarkedsbidrag ÷ overskud af danske ejendomme ÷ SU-stipendier.

### **ENDELIG STØTTE :**

Tildelt stipendium og lån efter at støtten er reguleret for rejste FM-krav.

### **FM-GÆLDSFORHOLD :**

Et for meget modtaget stipendie- og/eller lånebeløb, der er krævet tilbagebetalt, og på opgørelsestidspunktet endnu ikke er betalt tilbage. Den oprindelige FM-gæld svarer til det samlede tilbagekrævede beløb, inklusive et eventuelt procenttillæg.

### **FM-DEBITOR :**

En person, der på opgørelsestidspunktet har et eller flere FM-gældsforhold til SUstyrelsen.

### **HELÅRSSTØTTEMODTAGER :**

Støttemodtagere, som er under uddannelse i mindst 6 af årets første 9 måneder samt i oktober måned. Endvidere må støttemodtageren hverken starte eller slutte sin uddannelse i året eller have haft orlov, været i lønnet praktik eller have modtaget anden offentlig støtte.

### **HJEMMEBOENDE STØTTEMODTAGER :**

En støttemodtager, der har samme folkeregisteradresse som eller rent faktisk bor hos blot en af forældrene.

### **LÅNTAGER :**

En person, der i opgørelsesperioden har fået tildelt SU-lån.

### **MISLIGHOLDT GÆLDSFORHOLD :**

Et SU-gældsforhold, der er opsagt, sendt til inkasso, under gældssanering/konkursbehandling eller tidligere har været til inkasso, og som på opgørelsestidspunktet ikke er betalt tilbage.

### **RESTGÆLD :**

Svarer til den oprindelige gæld plus tilskrevne renter minus indbetalinger på opgørelsestidspunktet.

### **STIPENDIEMODTAGER :**

En person, der i opgørelsesperioden har fået tildelt stipendium.

### **STUDIEOPHOLD I UDLANDET :**

Ophold i udlandet, som et dansk uddannelsessted har godkendt som et led i en igangværende uddannelse i Danmark.

### **STØTTEMODTAGER :**

En person, der i opgørelsesperioden har fået tildelt stipendium og/eller SU-lån.

## Bilag 18 (fortsat)

### STØTTERAMME :

Det højeste beløb der kan opnås i form af SU-stipendier, SU-lån og statsgaranterede studielån.

### STØTTEÅR :

Den periode, for hvilken SUstyrelsen normalt beregner støtte efter ensartede regler og satser.

### STØTTEÅRSVÆRK :

En regningsenhed, der svarer til 12 måneders støtte for en eller flere støttemodtagere i opgørelsesperioden.

### SU-DEBITOR :

En person, der på opgørelsestidspunktet har et eller flere låne-, FM- og/eller UFO-gældsforhold.

### SU-GÆLDSFORHOLD :

Et SU-lånegældsforhold, et FM-gældsforhold eller et UFO-gældsforhold, der på opgørelsestidspunktet ikke er betalt tilbage.

### SU-LÅN :

Et statslån/studielån af typen 1, 3, 4, 5 eller 6.

### SU-LÅNEDEBITOR :

En person, der på opgørelsestidspunktet har et eller flere lånegældsforhold til SU og/eller til Hypotekbanken.

### SU-LÅNEGÆLDSFORHOLD :

Et udbetalt SU-lån, der på opgørelsestidspunktet ikke er betalt tilbage.

### TILDELT STIPENDIUM :

Et stipendiebeløb, der er tildelt i opgørelsesperioden. Beløbet er reguleret for rejste afbrudskrav og lignende - dog ikke for IK-krav vedrørende det pågældende år.

### TILDELT SU-LÅN :

Et lånebeløb, der er tildelt i opgørelsesperioden. Beløbet er reguleret for rejste afbrudskrav og lignende - dog ikke for IK-krav vedrørende det pågældende år.

### UDEBOENDE STØTTEMODTAGER :

En støttemodtager, der har en folkeregisteradresse, som er forskellig fra begge forældrenes, og som rent faktisk ikke bor hos en af forældrene - uanset om der er tildelt/udbetalt stipendium efter hjemmeboende-sats.

### UFO-DEBITOR :

En person, der på opgørelsestidspunktet har et eller flere UFO-gældsforhold til SU.

### UFO-GÆLDSFORHOLD :

UFO er en forkortelse for uerholdelig fordring. Dvs. et FM-gældsforhold, der tidligere har været misligholdt, og som på opgørelsestidspunktet ikke er betalt tilbage. Den oprindelige UFO-gæld svarer til det krævede beløb, der er fastsat ved dom eller forlig.



**Bilag 18 (fortsat)**

**UNDERVISNINGÅR :**

Perioden fra og med august til og med juli det efterfølgende år.

**UNGDOMSUDDANNELSE :**

Godkendte uddannelser på folkeskoleniveau og godkendte ungdomsuddannelser (nævnt i Håndbogen om Statens Uddannelsesstøtte).

**VIDEREGÅENDE UDDANNELSE :**

Godkendte korte, mellemlange og lange videregående uddannelser (nævnt i Håndbogen om Statens Uddannelsesstøtte).